



คู่มือ

การประกวดระเบียบแถวลูกเสือ เนตรนารี ประจำปี 2564
(ในสถานการณ์โควิด - **19** “**New Normal**”)



สำนักการลูกเสือ ยุวกาชาด และกิจการนักเรียน

สำนักงานปลัดกระทรวงศึกษาธิการ

www.srs2.moe.go.th

คำนำ

คู่มือการประกวดระเบียบแถวลูกเสือ เนตรนารี ประจำปี 2564 เป็นคู่มือสำหรับหน่วยงานที่มีหน้าที่ดำเนินการจัดกิจกรรมการประกวดระเบียบแถวลูกเสือ เนตรนารี ให้มีแนวปฏิบัติที่ถูกต้อง ชัดเจน และเป็นไปในทิศทางเดียวกัน รวมทั้งครูผู้สอนลูกเสือ เนตรนารี ในสถานศึกษา สามารถนำไปประกอบการฝึกอบรมลูกเสือ เนตรนารี เพื่อเตรียมความพร้อมในการเข้าร่วมประกวดระเบียบแถวลูกเสือ เนตรนารี ในสถานการณ์การแพร่ระบาดของโรคโควิด 19 “New Normal” ได้อย่างมีประสิทธิภาพ นอกจากนี้ สามารถนำความรู้ที่ได้รับจากคู่มือนี้ไปพัฒนาการฝึกระเบียบแถวได้อย่างต่อเนื่อง เนื่องจากการจัดทำคู่มือเล่มนี้ได้รวบรวมสาระสำคัญเกี่ยวกับการจัดกิจกรรมการประกวดระเบียบแถวลูกเสือ เนตรนารี รายละเอียดแนวทางการจัดกิจกรรมการประกวดระเบียบแถวลูกเสือ เนตรนารี รายละเอียดเกี่ยวกับเครื่องแบบผู้กำกับลูกเสือ รองผู้กำกับลูกเสือ และลูกเสือ ตามกฎกระทรวงว่าด้วยเครื่องแบบลูกเสือ การตัดสินการประกวดระเบียบแถวลูกเสือ เนตรนารี เพื่อให้คณะกรรมการตัดสินการประกวดระเบียบแถวลูกเสือ เนตรนารี ระดับจังหวัด และระดับประเทศ พิจารณาตัดสินการประกวดระเบียบแถวลูกเสือ เนตรนารี ได้อย่างถูกต้อง ชัดเจน และเป็นมาตรฐานเดียวกันตามหลักเกณฑ์ที่กำหนด ซึ่งช่วยสร้างความเชื่อมั่นให้แก่สถานศึกษาทั่วประเทศในการจัดส่งกองลูกเสือ กองเนตรนารี เข้าร่วมประกวดระเบียบแถวลูกเสือ เนตรนารี ประจำปี 2564

สำนักงานลูกเสือ ยุวกาชาด และกิจการนักเรียน ขอขอบคุณคณะกรรมการดำเนินงานโครงการส่งเสริมระเบียบวินัยลูกเสือ เนตรนารี คณะกรรมการตัดสินการประกวดระเบียบแถวลูกเสือ เนตรนารี ผู้เชี่ยวชาญด้านการประกวดระเบียบแถวลูกเสือ เนตรนารี สำนักงานศึกษาธิการจังหวัด หน่วยงานสถานศึกษา และผู้ที่เกี่ยวข้องทุกท่าน ที่ให้ความรู้และคำแนะนำในการจัดทำคู่มือเล่มนี้ให้สำเร็จลุล่วงด้วยความเรียบร้อย ตลอดจนผู้บริหาร และคณะทำงานของสำนักงานลูกเสือ ยุวกาชาด และกิจการนักเรียน รวมทั้งโรงเรียนเทพศิรินทร์ที่ให้ความร่วมมือในการสาธิตรูปแบบท่าต่างๆ ในการประกวด ณ ที่นี้ด้วย

สำนักงานลูกเสือ ยุวกาชาด และกิจการนักเรียน หวังเป็นอย่างยิ่งว่า คู่มือการประกวดระเบียบแถวลูกเสือ เนตรนารี ประจำปี 2564 เล่มนี้ จะเป็นประโยชน์แก่หน่วยงาน สถานศึกษา คณะกรรมการตัดสินการประกวดระเบียบแถวลูกเสือ เนตรนารี และผู้ที่เกี่ยวข้อง ในการดำเนินการจัดกิจกรรมและการเข้าร่วมการประกวดระเบียบแถวลูกเสือ เนตรนารี และช่วยพัฒนาให้เยาวชนไทยมีระเบียบวินัย มีความสามัคคี และมีความสนใจ ความใส่ใจในกิจการลูกเสือมากขึ้น

กลุ่มส่งเสริมและพัฒนาการลูกเสือ

สำนักงานลูกเสือ ยุวกาชาด และกิจการนักเรียน

สารบัญ

	หน้า	
คำนำ	1	
สารบัญ	2	
ส่วนที่ 1	บทนำ	
	- ความเป็นมา	3
	- วัตถุประสงค์	3
	- จุดมุ่งหมาย	4
	- สาระสำคัญ	4
	- ขั้นตอนการดำเนินงาน	4
ส่วนที่ 2	การดำเนินการประกวดระเบียบแถวลูกเสือ เนตรนารี ระดับจังหวัด และระดับประเทศ	5
	- การเตรียมสถานที่และอุปกรณ์	5
	- รูปแบบการประกวดระเบียบแถวลูกเสือ เนตรนารี	6-10
ส่วนที่ 3	ประกวดระเบียบแถวลูกเสือ เนตรนารี สามัญ สามัญรุ่นใหญ่ และวิสามัญ	11-67
ส่วนที่ 4	การประกวดระเบียบแถวลูกเสือ เนตรนารีสำรอง	68-85
ภาคผนวก		86
	- หลักเกณฑ์การประกวดลูกเสือ เนตรนารี ประจำปี 2564	87-91
	- การประดับสายสะพายเครื่องหมายวิชาพิเศษตามประกาศ กระทรวงศึกษาธิการ (พ.ศ. 2492)	92
	- ประกาศสำนักงานคณะกรรมการบริหารลูกเสือแห่งชาติว่าด้วยหลักเกณฑ์ การประดับเครื่องหมายลูกเสือโลกและเข็มเครื่องหมายแสดงวิทยฐานะ	93
	- ตัวอย่างหนังสือเรื่องการดำเนินการเนตรนารีและการรับรองฝึกอบรม ผู้บังคับบัญชาเนตรนารี	94
บรรณานุกรม		95-96

ส่วนที่ 1

บทนำ

ความเป็นมา

กระทรวงศึกษาธิการ ได้ให้ความสำคัญต่อกิจกรรมลูกเสือ ว่าเป็นกิจกรรมที่สร้างเยาวชน ให้เป็นผู้มีระเบียบวินัย มีความกล้าหาญ อดทน ซื่อสัตย์ เชื่อมั่นในตนเอง และความร่วมมือร่วมใจ ความพร้อมเพรียง ความสามัคคี สง่าผ่าเผยสมเกียรติของลูกเสือ อีกทั้งยังเป็นการฝึกให้เป็นผู้นำ ผู้ตามที่ดี รู้จักเสียสละประโยชน์ส่วนตนเพื่อส่วนรวม มีความรับผิดชอบต่อสังคม นอกจากนี้ยังปลูกจิตสำนึกให้นักเรียน แต่งเครื่องแบบลูกเสือได้อย่างถูกต้องตามกฎหมายว่าด้วยเครื่องแบบลูกเสือ โดยในช่วงปีพุทธศักราช 2547 นายอดิศักดิ์ โปธารามิก ดำรงตำแหน่งรัฐมนตรีว่าการกระทรวงศึกษาธิการ ได้มอบหมายให้กองการลูกเสือ กรมพลศึกษา ในขณะนั้น (ปัจจุบัน คือ สำนักงานการลูกเสือ ยุวกาชาด และกิจการนักเรียน) ไปพิจารณาจัดกิจกรรมให้สอดคล้องตามวัตถุประสงค์ดังกล่าว กองการลูกเสือ กรมพลศึกษา จึงจัดโครงการประกวดระเบียบแถวลูกเสือ เนตรนารี ระดับอำเภอ ระดับจังหวัด และระดับประเทศ โดยได้รับความร่วมมือจากสำนักงานเขตพื้นที่การศึกษาประถมศึกษาทุกเขตทั่วประเทศ จัดส่งกองลูกเสือ เนตรนารี เข้าร่วมประกวดฯ อย่างต่อเนื่อง เป็นประจำทุกปี

ต่อมาปีพุทธศักราช 2553 สำนักงานการลูกเสือ ยุวกาชาด และกิจการนักเรียนได้ดำเนินการศึกษา วิเคราะห์กิจกรรมลูกเสือที่ส่งผลต่อคุณลักษณะนักเรียนที่พึงประสงค์ โดยเลือกกิจกรรมการประกวด ระเบียบแถวลูกเสือ เนตรนารี ซึ่งเป็นกิจกรรมที่ฝึกให้ลูกเสือ เนตรนารี มีคุณลักษณะที่พึงประสงค์ ดังกล่าวข้างต้น ตามอุดมการณ์ของลูกเสือ โดยเก็บข้อมูลภาคสนาม พบว่า หน่วยงานที่ดำเนินการจัด กิจกรรมการประกวด และสถานศึกษาต้องการให้สำนักงานการลูกเสือ ยุวกาชาด และกิจการนักเรียน จัดทำคู่มือการประกวดระเบียบแถวลูกเสือ เนตรนารี เพื่อใช้เป็นแนวทางในการประกวดฯ ได้อย่างถูกต้อง ทั้งในส่วนกลาง และส่วนภูมิภาค และเพื่อให้มีความสอดคล้องกับหน่วยงานที่รับผิดชอบ จึงกำหนดให้ สำนักงานศึกษาธิการจังหวัดดำเนินการจัดการประกวดระเบียบแถวลูกเสือ เนตรนารี ระดับจังหวัดและ จัดส่งกองลูกเสือ เนตรนารี เข้าร่วมระดับประเทศ

วัตถุประสงค์

1. เพื่อส่งเสริมให้ลูกเสือ เนตรนารี มีพื้นฐานชีวิตที่มั่นคง มีคุณธรรม และเป็นพลเมืองดี ในเรื่องระเบียบวินัย มีความเข้มแข็ง อดทน มีความเป็นผู้นำ ความพร้อมเพรียง ความสามัคคี รู้จักเสียสละ ช่วยเหลือผู้อื่น มีทักษะการอยู่ร่วมกัน สร้างเสริมประสบการณ์ชีวิต และสามารถนำไป ประยุกต์ใช้ในชีวิตประจำวันได้อย่างมีประสิทธิภาพและประสิทธิผล
2. เพื่อสร้างความเข้าใจแนวทาง และหลักเกณฑ์การประกวดระเบียบแถวลูกเสือ เนตรนารี ระดับจังหวัด และระดับประเทศ

3. เพื่อฟื้นฟูกิจการลูกเสือในสถานศึกษา และเพื่อให้ลูกเสือมีความรัก ความสนใจ และเห็นคุณค่ากิจกรรมลูกเสือมากยิ่งขึ้น

จุดมุ่งหมาย

มีคู่มือการประกวดระเบียบแถวลูกเสือ เนตรนารี เป็นมาตรฐานเดียวกันทั่วประเทศ

สาระสำคัญ

ส่วนที่ 1 บทนำ

- ความเป็นมา
- วัตถุประสงค์
- จุดมุ่งหมาย
- ขั้นตอนการดำเนินงาน

ส่วนที่ 2 การดำเนินการประกวดระเบียบแถวลูกเสือ เนตรนารี สำรอง สามัญ สามัญรุ่นใหญ่
วิสามัญ

- การเตรียมสถานที่ และอุปกรณ์
- รูปแบบการประกวดระเบียบแถวลูกเสือ เนตรนารี

ส่วนที่ 3 การให้คะแนนและแนวปฏิบัติการประกวดระเบียบแถวลูกเสือ เนตรนารี

ส่วนที่ 4 หลักเกณฑ์การประกวดระเบียบแถวลูกเสือ เนตรนารี สำรอง สามัญ สามัญรุ่นใหญ่
วิสามัญ

- หลักเกณฑ์การให้คะแนน
- แบบการให้คะแนนการประกวดระเบียบแถวลูกเสือ เนตรนารี

ส่วนที่ 5 การประกวดระเบียบแถวลูกเสือ เนตรนารี สำรอง

ขั้นตอนการดำเนินงาน

1. ศึกษาวิเคราะห์ และวางแผนการดำเนินงาน
2. เสนอขออนุมัติดำเนินการประชุมปรับปรุงคู่มือการประกวดระเบียบแถวลูกเสือ เนตรนารี ให้มีความถูกต้อง ครบถ้วนยิ่งขึ้น
3. ศึกษาค้นคว้าข้อมูลจากเอกสาร ตำราทางวิชาการ และจากหน่วยงานอื่น ๆ ที่เกี่ยวข้อง
4. แต่งตั้งคณะกรรมการดำเนินการประชุมปรับปรุงคู่มือการประกวดระเบียบแถวลูกเสือ เนตรนารี เพื่อพิจารณากำหนดแนวทางและรายละเอียดการประกวดระเบียบแถวลูกเสือ เนตรนารี และเกณฑ์การให้คะแนนการประกวด
5. จัดทำคู่มือการประกวดระเบียบแถวลูกเสือ เนตรนารี เป็นรูปเล่มมอบให้หน่วยงานที่เกี่ยวข้อง และอัปโหลดขึ้นเว็บไซต์สำนักการลูกเสือ ยุวกาชาด และกิจการนักเรียน (www.srs2.moe.go.th)

ส่วนที่ 2

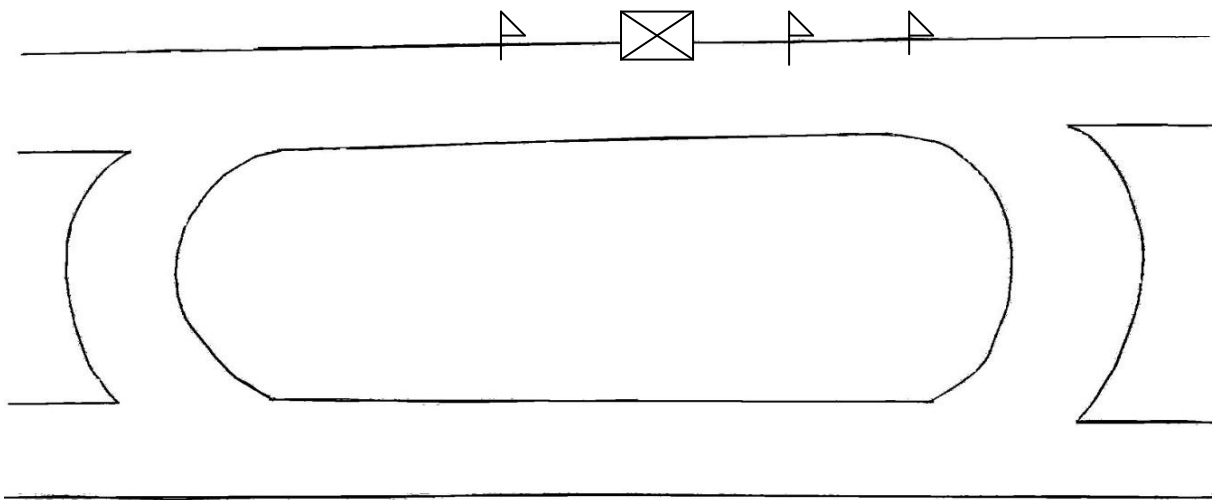
การดำเนินการประกวดระเบียบแถวลูกเสือ เนตรนารี ระดับจังหวัด และระดับประเทศ

การประกวดระเบียบแถวลูกเสือ เนตรนารี มีรายละเอียดที่ต้องตามระเบียบ กฎเกณฑ์
ซึ่งมีองค์ประกอบ ดังนี้

1. การเตรียมสถานที่และอุปกรณ์
2. รูปแบบการประกวดระเบียบแถวลูกเสือ เนตรนารี

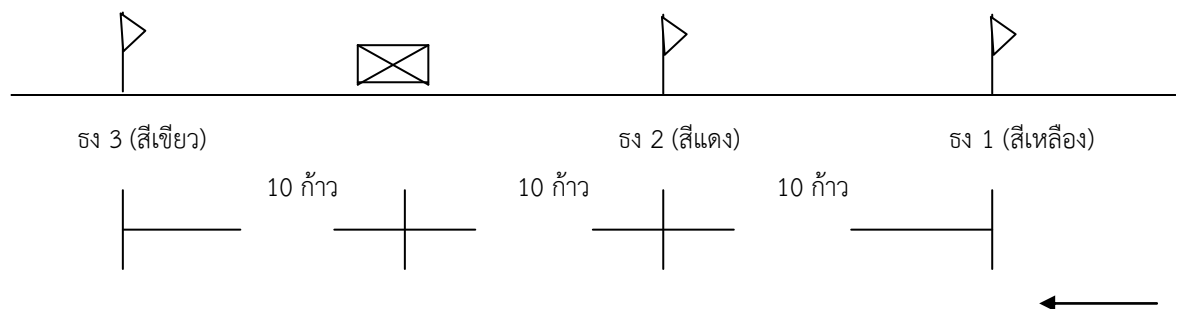
1. การเตรียมสถานที่และอุปกรณ์

1.1 สถานที่ที่เหมาะสมสำหรับการจัดการประกวดระเบียบแถวลูกเสือ เนตรนารี ได้แก่
สนามกีฬาของสถานศึกษา หรือสถานที่อื่นที่เหมาะสม (ดังภาพประกอบ)



1.2 ระยะทางการเดินการประกวดระเบียบแถวลูกเสือ เนตรนารี ที่เพียงพอ โดยเฉพาะ
อย่างยิ่งระยะของการเดินสวนสนามผ่านธง 3 ธง (ดังภาพประกอบ)

แท่นรับการเคารพ



1.3 อุปกรณ์ และสื่อ ประกอบด้วย

1.3.1 ธง 3 ธง **ธง 1** สีเหลือง (ธงเตรียมทำความเคารพ) **ธง 2** สีแดง (ธงทำความเคารพ)
ธง 3 สีเขียว (ธงเลิกทำความเคารพ)

1.3.2 แทนรับการเคารพ

1.3.3 เครื่องขยายเสียง

1.3.4 เทปเพลง หรือวงดุริยางค์

- เพลงมหาฤกษ์
- แตรเดี่ยว ฯลฯ
- เพลงเดินสวนสนาม


2. รูปแบบการประกวดระเบียบแถวลูกเสือ เนตรนารี


2.1 สัญลักษณ์และความหมาย ประกอบด้วย


 คนถือป้าย

 คนถือธงประจำกอง

 ผู้กำกับ

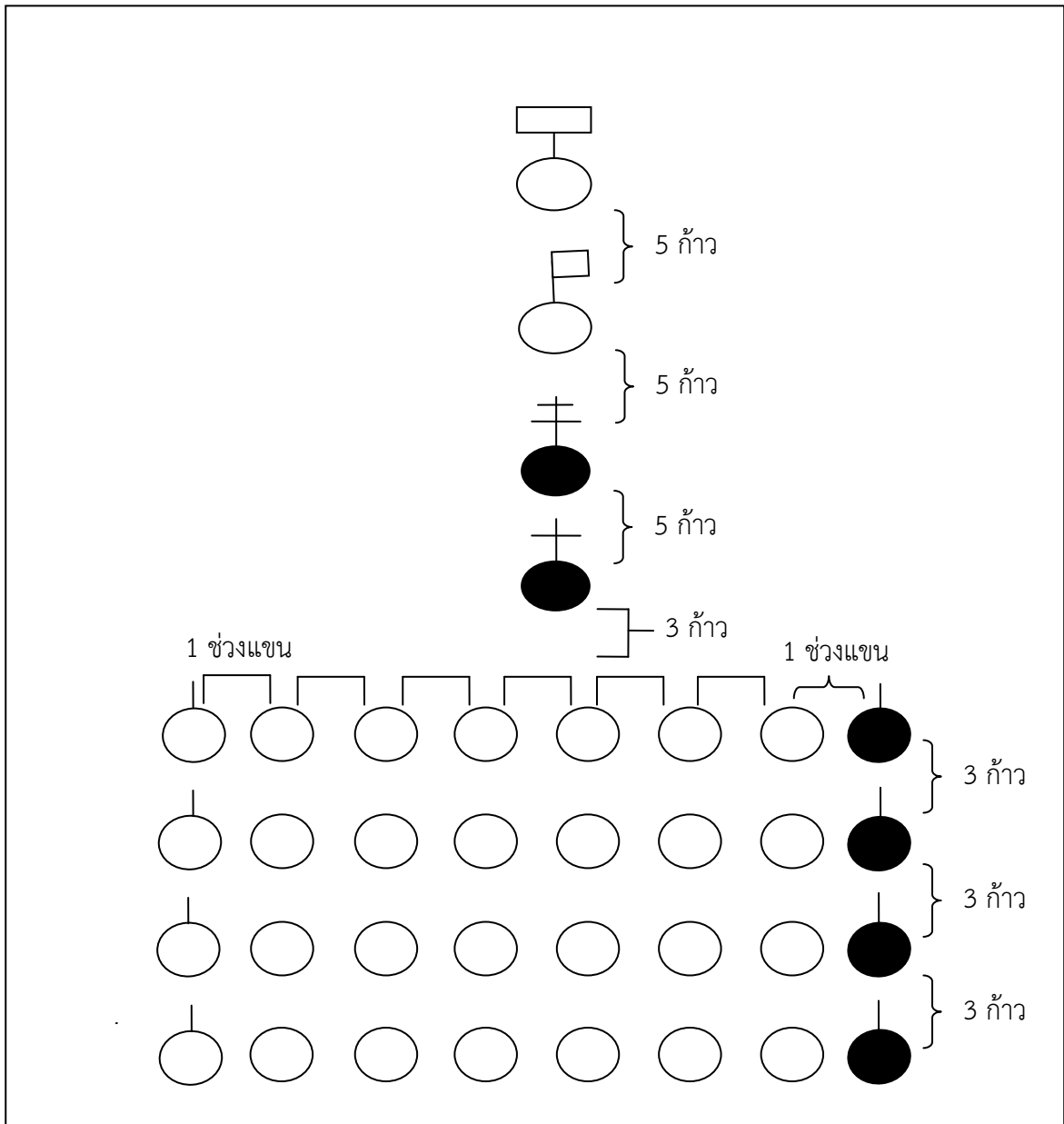
 รองผู้กำกับ

 นายหมู่

 รองนายหมู่

 ลูกเสือ

รูปการตั้งแถวในสนาม (ปรับเนื่องจากสถานการณ์ Covid - 19)

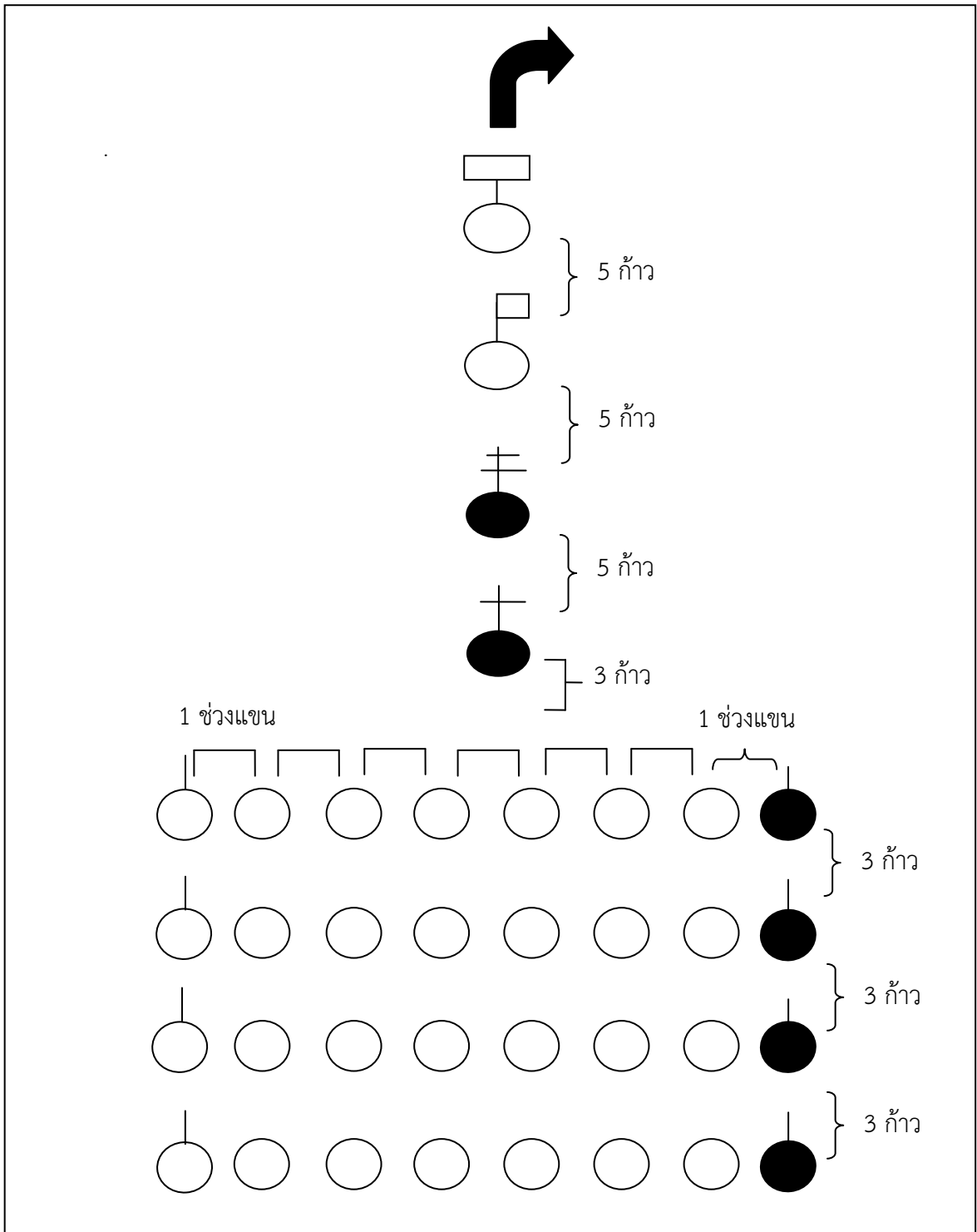


หมายเหตุ : - กองลูกเสื่อตั้งแถวในรูปแถวหน้ากระดานเปิดระยะ เว้นระยะห่างและสวมหน้ากากอนามัย

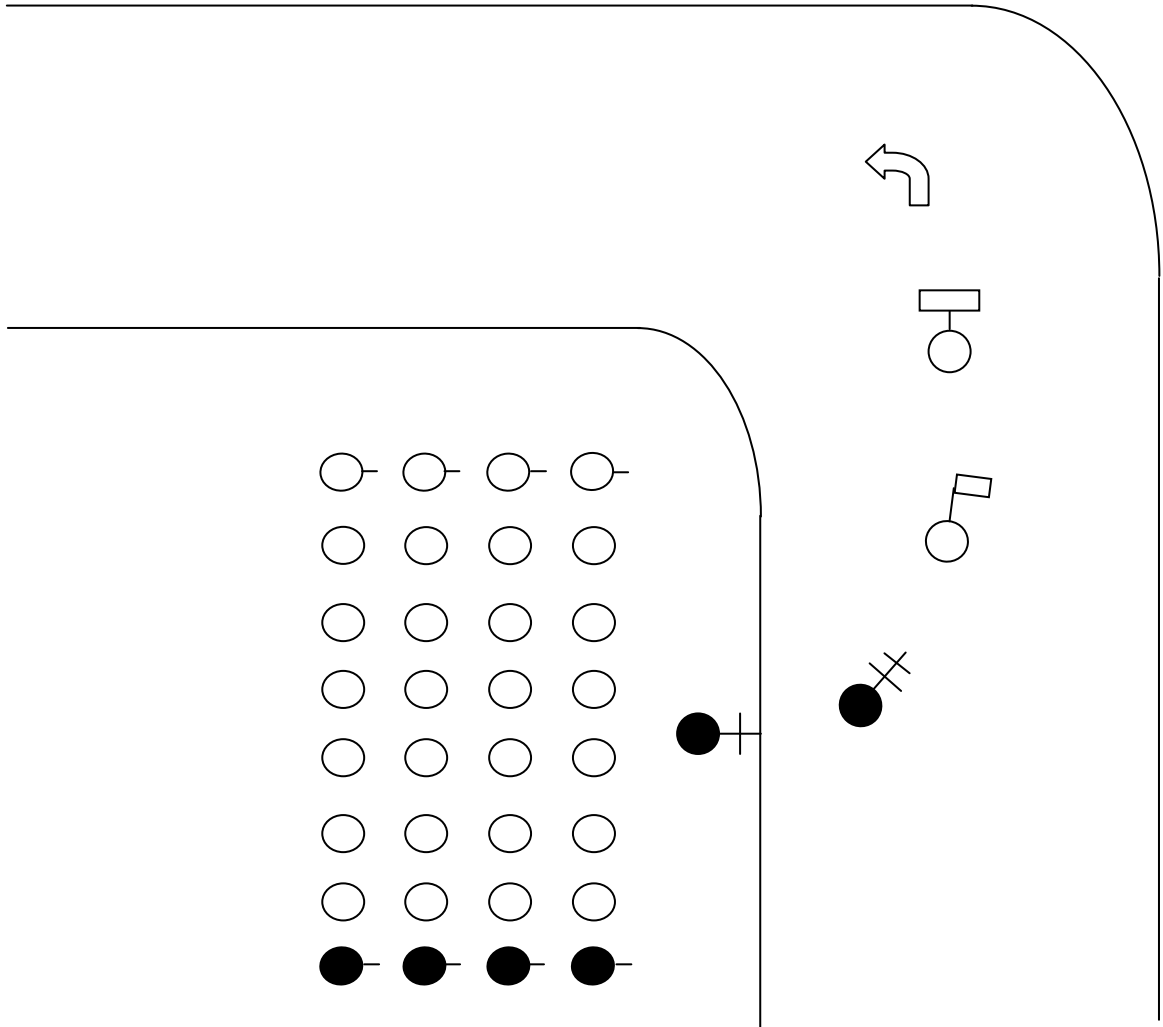
(Mask) ตามมาตรการป้องกันการแพร่ระบาดของโรคโควิด - 19

- ระยะต่อ (หน้า - หลัง) ประมาณ 3 ก้าว
- ระยะเคียง (ด้านข้าง) 1 ช่วงแขน

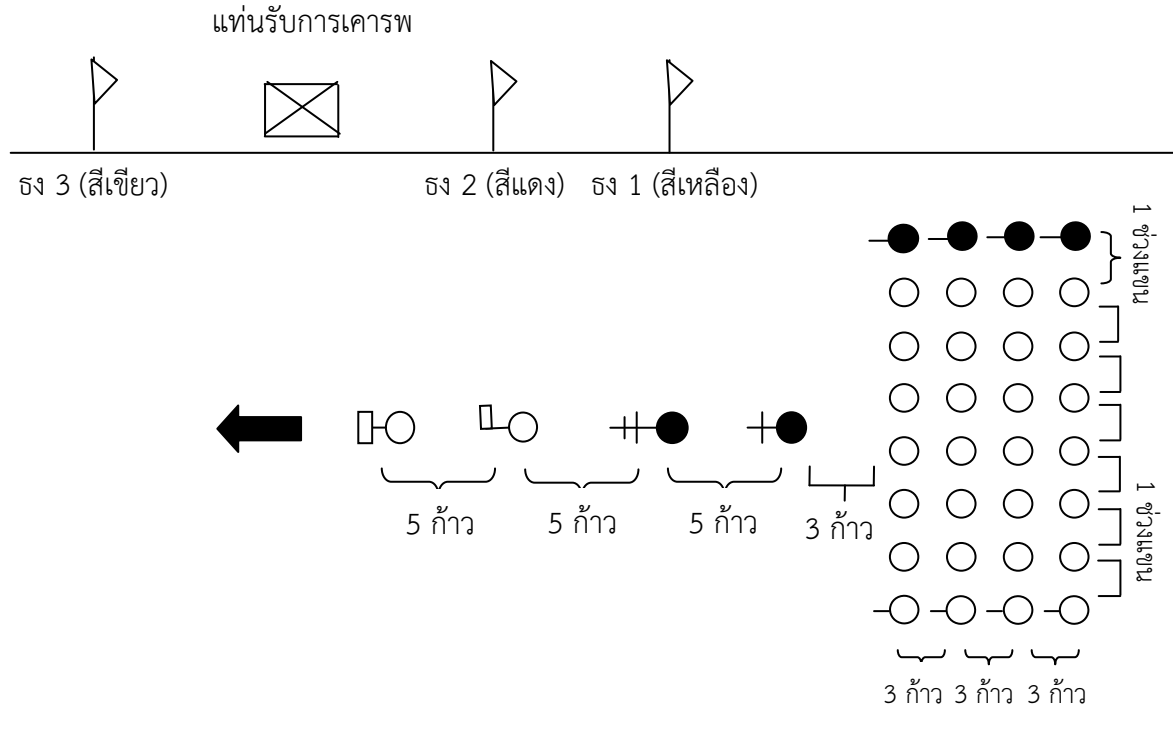
การเดินทางเดี่ยวขวาออกจากสนาม



รูปแบบการเดินเลียซ้าย



รูปแบบการเดินสวนสนามผ่านธง 3 ธง




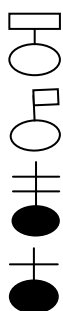
ส่วนที่ 3

การประกวดระเบียบแถวลูกเสือ เนตรนารี

ประเภทสามัญ สามัญรุ่นใหญ่ และวิสามัญ

การให้คะแนนการประกวดระเบียบแถวลูกเสือ เนตรนารี ประจำปี 2564 ใช้วิธีการบันทึก
คลิปวิดีโอการประกวดระเบียบแถวลูกเสือ เนตรนารี และตัดสินการประกวดระเบียบแถวลูกเสือ เนตร
นารี ด้วยการพิจารณาจากคลิปวิดีโอการประกวดระเบียบแถวลูกเสือ เนตรนารี ดังนั้น ขอให้ศึกษา
รายละเอียดการประกวดระเบียบแถวลูกเสือ เนตรนารี ประจำปี 2564 จากคลิปวิดีโอแนวทางการ
ประกวดระเบียบแถวลูกเสือ เนตรนารี ประจำปี 2564 ในสถานการณ์ Covid – 19 “New
Normal” ซึ่งมีรายละเอียดเกณฑ์การให้คะแนนการประกวดระเบียบแถวลูกเสือ เนตรนารี ประเภท
สามัญ สามัญรุ่นใหญ่ และวิสามัญ ดังนี้

หมวดที่ 1 เครื่องแบบ เครื่องหมายประกอบเครื่องแบบ อุปกรณ์ และการยืนอยู่กับที่



เมื่อกองลูกเสือ เนตรนารี ตั้งแถวในสนามเป็นที่เรียบร้อยแล้ว (และอยู่ในท่าพักตามระเบียบ)
ให้บันทึกภาพนิ่งด้านหน้า ด้านหลัง ด้านซ้าย และด้านขวา ด้านละ 2 ภาพ ก่อนบันทึกคลิปวิดีโอการ
ประกวดระเบียบแถวลูกเสือ เนตรนารี เพื่อให้คณะกรรมการตัดสินเครื่องแบบดำเนินการให้คะแนน ดังนี้

1. การยืนถือป้าย ธงประจำกอง ไม้ถือ ไม้ง่าม หรือไม้พลอง (ตามประเภทลูกเสือ)
2. ขนาดของป้าย ธงประจำกอง ไม้ถือ ไม้ง่าม หรือไม้พลอง (ตามประเภทลูกเสือ)
3. เครื่องแบบผู้กำกับ รองผู้กำกับ รวมทั้งการประดับเครื่องหมายตามกฎกระทรวงว่าด้วย

เครื่องแบบฯ และประกาศของสำนักงานลูกเสือแห่งชาติ

4. เครื่องแบบลูกเสือ เนตรนารี รวมทั้งการประดับเครื่องหมายตามกฎกระทรวงว่าด้วยเครื่องแบบฯ และข้อบังคับคณะลูกเสือแห่งชาติ

หมวดที่ 2 การปฏิบัติขณะอยู่กับที่ (พิจารณาจากคลิปวิดีโอการประกวดฯ)

เมื่อคณะกรรมการให้คะแนนเครื่องแบบเรียบร้อยแล้ว คณะกรรมการตัดสินการปฏิบัติขณะอยู่กับที่ดำเนินการให้คะแนน ดังนี้

1. การทำความเคารพประธานของผู้ถือป้าย ผู้ถือธงประจำกอง ผู้กำกับ รองผู้กำกับ และกองลูกเสือในแถว
2. การกล่าวคำปฏิญาณของผู้ถือป้าย ผู้ถือธงประจำกอง ผู้กำกับ รองผู้กำกับ และกองลูกเสือในแถว
3. ระยะเวลา ระยะเคียง และความพร้อมเพียง

หมวดที่ 3 การเดินสวนสนาม (พิจารณาจากคลิปวิดีโอการประกวดฯ)

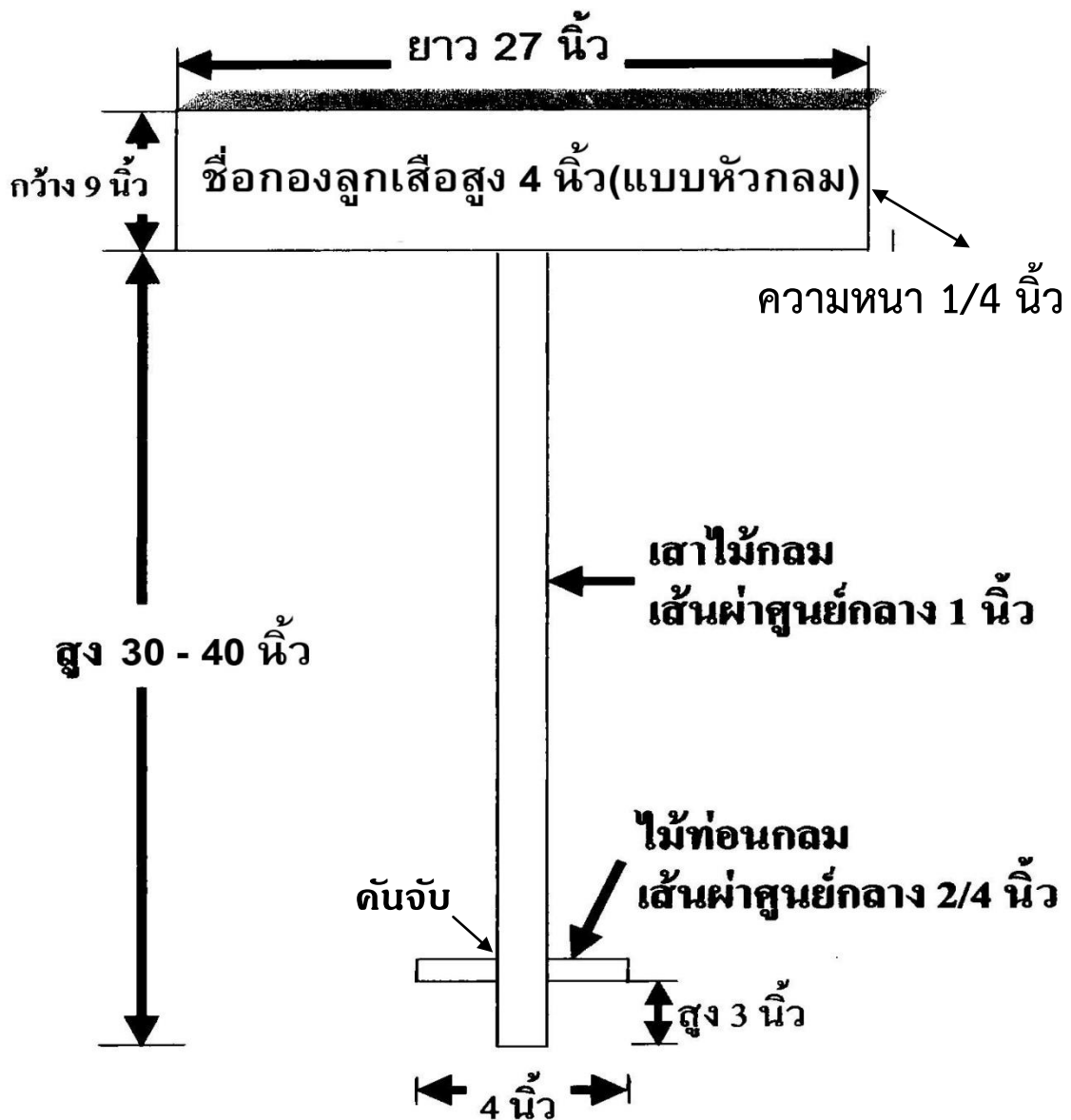
คณะกรรมการให้คะแนนการเดินสวนสนาม เริ่มตั้งแต่คำบอก “ลูกเสือเตรียมสวนสนาม, แบก – อารูธ” และ “สวนสนาม, เลี้ยวขวา หน้า - เดิน” เป็นต้นไปจนถึงก่อนธง 1 (เตรียมทำความเคารพ)

การปฏิบัติของผู้กำกับ รองผู้กำกับ ลูกเสือ ผู้แบกป้าย ผู้แบกธงประจำกอง การแบกไม้ถือ ท่าบ่าอารูธ แบกไม้ง่าม/ไม้พลอง

หมวดที่ 4 การปฏิบัติขณะผ่านธง 3 ธง (พิจารณาจากคลิปวิดีโอการประกวดฯ)

คณะกรรมการให้คะแนนการปฏิบัติขณะผ่านธง 3 ธง ดำเนินการให้คะแนนการปฏิบัติของผู้แบกป้าย ผู้แบกธงประจำกอง ผู้กำกับ รองผู้กำกับ และลูกเสือ

1. เครื่องแบบ เครื่องหมายประกอบเครื่องแบบ อุปกรณ์ และการยื่นอยู่กับที่
 - 1.1 ป้ายสวนสนาม (ดังภาพประกอบ)



- หมายเหตุ :
1. ตัวป้ายสีขาวทั้งหมด และตัวอักษรสีน้ำเงิน
 2. กรณีชื่อกองลูกเสือของสถานศึกษาใดที่มีชื่อยาวให้เขียนเป็น 2 บรรทัด และปรับขนาดตัวอักษรตามความเหมาะสม

1.2 ธงประจำกอง

1.2.1 ธงประจำกองลูกเสือสามัญ

ทำด้วยผ้าสีเขียว ขนาด 120 × 80 ซม. มีครุยสีเหลืองยาว 8 ซม. สามด้าน ตรงกลางมีตราคณะลูกเสือแห่งชาติสีเหลือง ขนาด 40 × 25 ซม. ใต้ตราบอกชื่อกลุ่มหรือกองลูกเสือ ตัวอักษรพิมพ์ธรรมดาสีเหลืองขนาดพองาม ยอดคั่นธงทำด้วยโลหะเป็นรูปวชิระสีเงิน

1.2.2 ธงประจำกองลูกเสือสามัญรุ่นใหญ่

ทำด้วยผ้าสีเลือดหมู ขนาด 120 × 80 ซม. มีครุยสีเหลืองยาว 8 ซม. สามด้าน ตรงกลางมีตราคณะลูกเสือแห่งชาติสีเหลือง ขนาด 40 × 25 ซม. ใต้ตราบอกชื่อกลุ่มหรือกองลูกเสือ ตัวอักษรพิมพ์ธรรมดาสีเหลืองขนาดพองาม ยอดคั่นธงทำด้วยโลหะเป็นรูปวชิระสีเงิน

1.2.3 ธงประจำกองลูกเสือวิสามัญ

ทำด้วยผ้าสีขาบ(สีน้ำเงินเข้มหรือสีน้ำเงินแก่อมม่วง) ขนาด 120 × 80 ซม. มีครุยสีเหลืองยาว 8 ซม. สามด้าน ตรงกลางมีตราคณะลูกเสือแห่งชาติสีเหลืองขนาด 40 × 25 ซม. ใต้ตราบอกชื่อกลุ่มหรือกองลูกเสือ ตัวอักษรพิมพ์ธรรมดาสีเหลืองขนาดพองาม ยอดคั่นธงทำด้วยโลหะสีเงิน เป็นรูปวชิระสีเงิน

1.2.4 ธงประจำกองเนตรนารีสามัญ

ทำด้วยผ้าสีเขียว ขนาด 120 × 80 ซม. มีครุยสีเหลืองยาว 8 ซม. สามด้านตรงกลางมีตรานเนตรนารีสีเหลือง ขนาด 40 × 25 ซม. ใต้ตราบอกชื่อกลุ่มหรือกองเนตรนารี ตัวอักษรพิมพ์ธรรมดาสีเหลืองขนาดพองาม ยอดคั่นธงทำด้วยโลหะสีเงินเป็นรูปวชิระสีเงิน

1.2.5 ธงประจำกองเนตรนารีสามัญรุ่นใหญ่

ทำด้วยผ้าสีเลือดหมู ขนาด 120 × 80 ซม. มีครุยสีเหลืองยาว 8 ซม. สามด้านตรงกลางมีตรานเนตรนารีสีเหลือง ขนาด 40 × 25 ซม. ใต้ตราบอกชื่อกลุ่มหรือกองเนตรนารี ตัวอักษรพิมพ์ธรรมดา สีเหลืองขนาดพองาม ยอดคั่นธงทำด้วยโลหะสีเงินเป็นรูปวชิระสีเงิน

1.2.6 ธงประจำกองเนตรนารีวิสามัญ

ทำด้วยผ้าสีขาบ (สีน้ำเงินเข้มหรือสีน้ำเงินแก่อมม่วง) ขนาด 120 × 80 ซม. มีครุยสีเหลืองยาว 8 ซม. สามด้าน ตรงกลางมีตรานเนตรนารีสีเหลือง ขนาด 40 × 25 ซม. ใต้ตราบอกชื่อกลุ่มหรือกองเนตรนารี ตัวอักษรพิมพ์ธรรมดา สีเหลือง ขนาดพองาม ยอดคั่นธงทำด้วยโลหะสีเงินเป็นรูปวชิระสีเงิน

หมายเหตุ : ใต้ตราบอกชื่อกลุ่มหรือกองลูกเสือตรงกับเครื่องหมายสังกัดที่ติดโค้งตามไหล่เสื้อข้างขวา และบอกเลขกลุ่ม/กอง

1.3 ไม้ถื่อ

ตัวไม้มีลักษณะกลม เส้นผ่าศูนย์กลางหัวไม้ 1.8 ซม. กลางไม้ 1.5 ซม. ปลายไม้ 1.2 ซม. ยาว 75 ซม. ที่หัวไม้และปลายไม้มีปลอกทองเหลืองหุ้ม ทางด้านหัวไม้ยาว 6 ซม. ด้านปลายไม้ยาว 4 ซม. จากหัวไม้ลงมา 12 ซม. ให้มีพู่ 2 พู่ ผูกติดอยู่กับไม้ และจากหัวไม้ลงมา 16 ซม. ให้มีปลอกทองเหลืองเป็นตราคณะลูกเสือแห่งชาติหุ้มอยู่ ไม้ถื่อให้เป็นสีน้ำตาลแก่

พู่ของไม้ถื่อเป็นด้ายหรือไหมพรมสีตามประเภทของลูกเสือ ถ้าเป็นเชือกผูกติดกับไม้ถื่อ ปลายเชือกยาวข้างละ 6 ซม. ต่อจากปลายเชือกแต่ละข้างทำเป็นพู่ยาวข้างละ 7 ซม. ขนาดโตพอสมควร

1.4 ไม้พลองสำหรับลูกเสือ เนตรนารีสามัญ

ไม้พลองให้มีลักษณะกลมขนาดเส้นผ่าศูนย์กลาง 3 ซม. ยาว 150 ซม. ใต้หัวพลองลงมา 20 ซม. ให้เจาะรูร้อยเชือกสำหรับรวมกระโจมได้ ใต้รูเจาะร้อยเชือกลงมาอีก 5 ซม. ให้ขีดเครื่องหมายเป็นเครื่องวัดมาตราเมตรให้อ่านได้ทุกเซนติเมตรจนถึง 75 ซม.

1.5 ไม้ง่ามสำหรับลูกเสือ เนตรนารี สามัญรุ่นใหญ่และวิสามัญ

ทำด้วยไม้ (ที่มีความแกร่งและเหนียวพอสมควร) เส้นผ่าศูนย์กลางประมาณ 3/4 นิ้ว ปลายไม้ง่ามทั้ง 2 ง่าม ยาวประมาณ 2 - 3 นิ้ว ลักษณะของไม้ง่ามค่อนข้างตรง (ไม่คดงอมากเกินไป) ความสูงของไม้ง่ามให้ร่องง่ามอยู่พอดีกับร่องไหล่ของผู้ถือโดยประมาณ

1.6 เครื่องแบบและเครื่องหมายประกอบเครื่องแบบลูกเสือ เนตรนารี

1.6.1 ลูกเสือสามัญ

เครื่องแบบลูกเสือสามัญ ประกอบด้วย

หมวกปีกกว้าง สีกากี พับปีกข้างขวาขึ้น ประดับด้วยดอกจันชั้นเดียวทำด้วยผ้าสีประจำภาคศึกษา กลางดอกจันมีรูปตราคณะลูกเสือแห่งชาติทำด้วยโลหะสีทอง มีหนังหรือวัตถุเทียมหนังสีน้ำตาลแก่ กว้าง 2.5 ซม. พันรอบหมวกมีหัวขัดสีน้ำตาลแก่ด้านซ้าย ปีกหมวกสองข้างเจาะรูสำหรับร้อยสายรัดด้านหลังศีรษะ สายรัดทำด้วยเชือกถักสีเดียวกับหมวก ผูกเป็นปมไว้ข้างหลัง

เสื้อคอพับ สีกากีแขนสั้นเนื้อคอปก ผ่าอกตลอด ออกเสื้อทำเป็นسابกว้าง 3.5 ซม. มีดุม เนื้อเข้มขัด 4 ดุม ออกมีกระเปาะข้างละ 1 กระเปาะ มีแถบตรงกึ่งกลางตามทางดิ่ง ปกรูปมนชายกลางแหลม เจาะรังดุมกึ่งกลางกระเปาะ 1 ดุม มีอินทรีสีเดียวกับเสื้ออยู่เหนือบ่าทั้งสองข้างและอยู่กึ่งกลางบ่าทั้งสองข้าง ด้านไหล่กว้าง 3.5 ซม. เย็บติดกับตะเข็บไหล่เสื้อ ด้านคอกว้าง 2.5 ซม. ปลายมนมีดุมที่ปลายอินทรี ทางด้านคอด้านละ 1 ดุม ดุมลักษณะกลมแบนทำด้วยวัตถุสีน้ำตาลแก่ให้สอดชายเสื้ออยู่ภายในกางเกง

ผ้าผูกคอ รูปสามเหลี่ยมหน้าจั่ว ด้านฐาน 100 ซม. ด้านตั้ง 75 ซม. สีตามสีประจำภาคศึกษา (ตามใบแนบ 1 ทำยกกฎกระทรวงว่าด้วยเครื่องแบบลูกเสือ พ.ศ. 2509) และมีห่วงซึ่งไม่ใช่ห่วงกิลเวลล์สวมผ้าผูกคอ

กางเกง ขาสั้นสีกากี เนื้อเข้าประมาณ 5 ซม. ส่วนกว้างของขากางเกง เมื่อยืนตรงห่างจากขา ตั้งแต่ 8 - 12 ซม. ปลายขาพับเข้ากว้าง 5 ซม. ผ่าตรงส่วนหน้า ใช้ดุมขนาดย่อมขัดซ่อนไว้ข้างใน มีกระเป๋าทตามแนวตะเข็บข้างละ 1 กระเป๋า และมีหูร้อยเข็มขัดยาวไม่เกิน 6 ซม. กว้าง 1 ซม.

หมายเหตุ : ปัจจุบันอนุโลมให้ใช้ซิปปแทนดุมขัดได้

เข็มขัด หนังสือน้ำตาล กว้างไม่เกิน 3 ซม. หัวชนิดหัวขัดทำด้วยโลหะสีทอง มีลายดุน รูปตราคณะลูกเสือแห่งชาติภายในกรอบช่อชัยพฤกษ์

ถุงเท้ายาว สีกากี พับขอบไว้ใต้เข้า ใต้พับขอบมีรอยรัดถุง

รองเท้า หนังสือหรือผ้าใบสีน้ำตาลแก่ ไม่มีลวดลายหุ้มสันชนิดผูก

เครื่องหมายประกอบเครื่องแบบลูกเสือสามัญ ประกอบด้วย

เครื่องหมายจังหวัด

รูปแบบสีและขนาด ทำด้วยผ้า มีขนาด รูปและสีตามใบแนบ 2 ทำยกกฎกระทรวงว่าด้วยเครื่องแบบลูกเสือ พ.ศ. 2509

การประดับ ติดที่มุมผ้าผูกคอตรงข้ามด้านฐาน

หมายเหตุ : การใช้เครื่องหมายประกอบเครื่องแบบลูกเสือเหล่าสมุทรให้ติดเครื่องหมายจังหวัดที่ปกด้านหลังของเสื้อกะลาสีอยู่กึ่งกลาง

เครื่องหมายหมู

รูปแบบสีและขนาด ทำด้วยผ้าสีตามสีประจำหมู่ลูกเสือสามัญตามกฎกระทรวงว่าด้วยเครื่องแบบลูกเสือรูปสี่เหลี่ยมผืนผ้า กว้าง 2 ซม. ยาว 14 ซม. 4 แถบ ซ้อนกัน

การประดับ ติดที่แขนเสื้อ ใต้ตะเข็บไหล่ซ้าย 1 ซม.

เครื่องหมายชั้น

ลูกเสือตรี

รูปแบบสีและขนาด ทำด้วยผ้าสีกากี รูปโล่ ยาว 4 ซม. กว้าง 2.5 ซม. มีรูปตราคณะลูกเสือแห่งชาติสีแดง แต่ไม่มีแถบคำขวัญ และมีคำว่า “ลูกเสือ” สีเหลือง

การประดับ ติดที่กึ่งกลางกระเป๋าเสื้อข้างซ้าย

ลูกเสือโท

รูปแบบสีและขนาด ทำด้วยผ้าสีกาเกี รูปไต ยาว 4.5 ซม. กว้าง 2.5 ซม. มีคำว่า “ลูกเสือ” สีเหลืองเหนือกรอบสีแดง ในกรอบสีแดงมีคำว่า “เสียชีพอย่าเสียสัตย์” สีเหลือง
การประดับ ติดที่แขนเสื้อข้างซ้าย กึ่งกลางไหล่กับศอก

ลูกเสือเอก

รูปแบบสีและขนาด ทำด้วยผ้าสีกาเกี รูปโล่ ยาว 5 ซม. กว้าง 3 ซม. มีรูป ตราคณะลูกเสือแห่งชาติสีแดง และมีคำว่า “ลูกเสือ” สีเหลือง
การประดับ ติดที่แขนเสื้อข้างซ้ายกึ่งกลางไหล่กับศอก

เครื่องหมายประจำการ

รูปแบบสีและขนาด ทำด้วยผ้าสีเขียว รูปกลม เส้นผ่าศูนย์กลาง 2 ซม. มีรูปดาว 6 แฉกสีเงิน เส้นผ่าศูนย์กลาง 1.5 ซม.
การประดับ ติดที่อกเสื้อข้างซ้ายเหนือกระเป๋า 1 ซม.

หมายเหตุ : จำนวนเครื่องหมายประจำการ ให้ติดตามจำนวนปีที่ได้เป็นลูกเสือสามัญ เว้นระยะห่างกัน 5 มม. ตามแนวนอน

เครื่องหมายสังกัด

ชื่อกลุ่มหรือกอง ทำด้วยผ้าสีแดง รูปสี่เหลี่ยมผืนผ้า ยาว 7 ซม. กว้าง 1.5 ซม. ขลิบริมสีขาว มีชื่อกลุ่มหรือกอง สีขาว ติดโค้งตามไหล่เสื้อข้างขวา
เลขกลุ่มและเลขกอง ทำด้วยผ้าสีแดง รูปสี่เหลี่ยมจัตุรัส ยาวด้านละ 3.5 ซม. ขลิบริม สีขาวมีตัวเลขอารบิก เลขกลุ่มสีขาวสูง 1.5 ซม. อยู่ข้างบน และเลขกองสีขาว สูง 1 ซม. อยู่ข้างล่างติดใต้เครื่องหมายชื่อกลุ่มหรือกอง

หมายเหตุ : กองลูกเสือที่จัดเป็นกลุ่มไม่ได้ ให้มีเลขกองอย่างเดียว

เครื่องหมายภาษาต่างประเทศ ใช้ประกอบเครื่องหมายวิชาลุ่มเบื้องต้นทำด้วยผ้าสีกาเกี รูปสี่เหลี่ยมผืนผ้า ยาว 6 ซม. กว้าง 1.5 ซม. มีอักษรไทยบอกชื่อภาษาต่างประเทศที่ลูกเสือพูดได้ดี สีขาว ติดที่อกเสื้อข้างขวาเหนือกระเป๋า

สายยงยศ

รูปแบบสีและขนาด ทำด้วยเชือกสีเขียวถักเป็นห่วง
การประดับ คล้องต้นแขนขวาใต้อินทรรู ปลายสายรวมติดที่ตุ้มใต้ปกระเป๋าเสื้อข้างขวา ใช้ได้เฉพาะลูกเสือสามัญที่สอบได้วิชาลูกเสือเอกกับสอบได้วิชาพิเศษตามที่กำหนดในหลักสูตร

เครื่องหมายวิชาพิเศษ

รูปแบบสีและขนาด ทำด้วยผ้าสีทึบ รุปกลม เส้นผ่าศูนย์กลาง 3.5 ซม. มีกรอบและมีคำว่า “ลูกเสือ” สีเขียว ภายในกรอบมีรูปตามที่กำหนดในกฎกระทรวงว่าด้วยเครื่องแบบลูกเสือ

หมายเหตุ :- ถ้าสอบได้ไม่เกิน 9 วิชา ให้ติดที่แขนเสื้อข้างขวา กึ่งกลางระหว่างไหล่กับศอกเรียงกันเป็นแถวตามแนวนอน แถวใดเกิน 3 วิชา ให้ขึ้นแถวใหม่ เว้นระยะระหว่างเครื่องหมายและระหว่างแถว 1 ซม. ถ้าสอบได้เกิน 9 วิชา ให้มีสายสะพายพาดจากบ่าซ้ายไปประจบกันที่ใต้เอวขวา ทำด้วยผ้าท่วนหรือผ้าสักหลาดสีเหลือง กว้าง 10 ซม. ขลิบริมสีขาว (สีน้ำเงินเข้มหรือสีน้ำเงินแถมม่วง) ข้างละ 1 ซม. และปักเครื่องหมายวิชาพิเศษ

- สายสะพายพาดจากบ่าซ้ายไปประจบกันที่ใต้เอวขวา มาจากกฎกระทรวง พ.ศ. 2492 ออกตามในพระราชบัญญัติลูกเสือ พ.ศ. 2490 ว่าด้วยเครื่องแบบลูกเสือ

(แสดงหลักฐานการอนุมัติผลการสอบและประดับเครื่องหมาย)

เครื่องหมายหัวหน้านายหมู่ นายหมู่และรองนายหมู่

รูปแบบสีและขนาด ทำด้วยแถบผ้าสีขาว รูปสี่เหลี่ยมผืนผ้ายาวเท่าแนวตั้งของกระเป่า กว้าง 1.5 ซม. มีจำนวนแถบและติด ดังนี้

- หัวหน้านายหมู่ จำนวน 3 แถบ ติดที่กระเป่าเสื้อข้างซ้ายตามแนวตั้ง เว้นระยะห่างแถบ 1 ซม. ให้เครื่องหมายลูกเสือตรีทับแถบกลาง

- นายหมู่ จำนวน 2 แถบ การประดับ ติดที่กระเป่าเสื้อข้างซ้ายตามแนวตั้ง ให้เครื่องหมายลูกเสือตรีอยู่ตรงกลาง

- รองนายหมู่ จำนวน 1 แถบ การประดับ ติดที่กระเป่าเสื้อข้างซ้าย(ด้านใน)ตามแนวตั้งให้เครื่องหมายลูกเสือตรีอยู่ทางซ้าย

สายนกหวีด

รูปแบบสีและขนาด ทำด้วยด้ายถัก 1 สาย สีเหลืองเป็นห่วงคล้องคอ ปลายสายผูกนกหวีดสอดไว้ในกระเป่าเสื้อข้างซ้าย

หมายเหตุ สำหรับลูกเสือเหล่าสมุทร เมื่อแต่งเครื่องแบบขาว ใช้สายนกหวีดเช่นเดียวกัน แต่สีขาว

1.6.2 เนตรนารีสามัญ

เครื่องแบบเนตรนารีสามัญ ประกอบด้วย

หมวกปีกแคบ สีเขียวแก่ มีตราหน้าหมวกรูปเครื่องหมายเนตรนารีทำด้วยโลหะสีทอง ปีกหมวกด้านหลังพับขึ้น

เสื้อคอพับ สีเขียวแก่แขนสั้นเนื้อศอก ผ่าอกตลอด ออกเสื้อทำเป็นسابกว้าง 3.5 ซม. มีดุม เนื้อเข็มขัด 4 ดุม ออกมีกระเป๋าช้างละ 1 กระเป๋า มีแถบตรงกึ่งกลางตามทางดิ่ง ปกรูปมน เจาะรัง ดุมกึ่งกลาง 1 ดุม มีอินทรีธนุสีเดียวกับเสื้ออยู่เหนือบ่าทั้งสองข้างและอยู่กึ่งกลางบ่าทั้งสองข้าง ด้านไหล่กว้าง 3.5 ซม. เย็บติดกับตะเข็บไหล่เสื้อ ด้านคอกว้าง 2.5 ซม. ปลายมมมีดุมที่ปลายอินทรีธนุ ทางด้านคอ ด้านละ 1 ดุม ดุมลักษณะกลมแบน ทำด้วยวัตถุสีเขียวแก่ให้สอดชายเสื้ออยู่ภายในกระโปรงหรือเย็บเสื้อติดกระโปรงได้

กระโปรง สีเขียวแก่ยาวเสมอเข่า ด้านหน้าและด้านหลังพับเป็นกลีบหันออกด้านข้าง ข้างละ 1 กลีบ

ผ้าผูกคอ รูปสามเหลี่ยมหน้าจั่ว ด้านฐาน 100 ซม. ด้านตั้ง 75 ซม. สีตามสีประจำภาคศึกษา (ตามใบแนบ 1 ท้ายกฎกระทรวงว่าด้วยเครื่องแบบลูกเสือ พ.ศ. 2509) และมีห่วงซึ่งไม่ใช่ห่วงกิลเวลล์สวมผ้าผูกคอ

เข็มขัด หนังสีด้า กว้างไม่เกิน 3 ซม. หัวรูปสี่เหลี่ยมผืนผ้าทำด้วยโลหะสีทอง มีลายดุนรูปเครื่องหมายเนตรนารี

ถุงเท้า สีขาว พับสั้นเพียงข้อเท้า

รองเท้า หนังสีด้า แบบนักเรียนหรือผ้าใบสีด้า ไม่มีลวดลายหุ้มสันชนิดผูก

เครื่องหมายประกอบเครื่องแบบเนตรนารีสามัญ ประกอบด้วย

เครื่องหมายจังหวัด รูปแบบสีและขนาด ทำด้วยผ้า มีขนาด รูปและสีตามใบแนบ 2 ท้ายกฎกระทรวงว่าด้วยเครื่องแบบลูกเสือ พ.ศ. 2509

การประดับ ติดที่มุมผ้าผูกคอตรงข้ามด้านฐาน แต่ถ้าใช้ผ้าผูกคอพิเศษสำหรับไปต่างประเทศ ไม่ต้องใช้เครื่องหมายจังหวัด

หมายเหตุ การใช้เครื่องหมายประกอบเครื่องแบบเนตรนารีเหล่าสมุทรให้ติดเครื่องหมายจังหวัดที่กึ่งกลางปกด้านหลังของเสื้อกะลาสี

เครื่องหมายเนตรนารีสามัญ ทำด้วยโลหะสีทอง ประกอบแถบโบว์อยู่ส่วนล่าง มีคำว่า “สามัญ” ใช้ก๊อตติดที่อกเสื้อข้างซ้าย มีขนาดกว้าง 3 ซม. ยาว 3 ซม.

เครื่องหมายหมู ทำด้วยผ้าสีกรมท่ารูปวงรี กว้าง 3.5 ซม. ยาว 5 ซม. ตรงกลางมีรูปดอกไม้สีขาว ชนิดต่าง ๆ ตามที่กำหนดไว้ ติดที่แขนเสื้อใต้ตะเข็บไหล่ซ้าย 1 ซม.

เครื่องหมายชั้น

เนตรนารีตรี ทำด้วยผ้าสีกาเกี รูปโล่ ยาว 5 ซม. กว้าง 2.5 ซม. มีเครื่องหมายวชิระสีแดงและมีคำว่า “เนตรนารี” ปักด้วยสีแดงติดที่กึ่งกลางกระเปาะเสื้อด้านซ้าย

เนตรนารีโท ทำด้วยผ้าสีกาเกี รูปไต ยาว 4.5 ซม. กว้าง 2.5 ซม. มีคำว่า “เนตรนารี” ปักด้วยสีแดงเหนือกรอบสีแดง ในกรอบสีแดงมีคำขวัญ “เสียชีพอย่าเสียสัตย์” สีแดงติดที่แขนเสื้อข้างซ้ายกึ่งกลางไหล่กับศอก

เนตรนารีเอก ทำด้วยผ้าสีกาเกี รูปโล่ ยาว 5 ซม. กว้าง 3 ซม. มีเครื่องหมายวชิระสีแดงและแถบคำขวัญ “เสียชีพอย่าเสียสัตย์” สีแดง และมีคำว่า “เนตรนารี” ปักด้วยสีแดงติดที่แขนเสื้อข้างซ้ายกึ่งกลางไหล่กับศอก

เครื่องหมายประจำการ ทำด้วยผ้าสีเขียว รูปกลม เส้นผ่าศูนย์กลาง 2 ซม. มีรูปดาว 6 แฉก สีเงิน เส้นผ่าศูนย์กลาง 1.5 ซม. ติดที่อกเสื้อข้างซ้ายเหนือกระเปาะ 1 ซม. จำนวนเครื่องหมายประจำการให้ติดตามจำนวนปีที่ได้เป็นเนตรนารีสามัญ เว้นระยะห่างกัน 5 มม. ตามแนวนอน

เครื่องหมายสังกัด

ชื่อกลุ่มหรือกอง ทำด้วยผ้าสีแดง รูปสี่เหลี่ยมผืนผ้า ยาว 7 ซม. กว้าง 1.5 ซม. ขลิบริมสีขาวติดโค้งตามไหล่เสื้อข้างขวา

เลขกลุ่มและเลขกอง ทำด้วยผ้าสีแดง รูปสี่เหลี่ยมจัตุรัส ยาวด้านละ 3.5 ซม. ขลิบริมสีขาว มีตัวเลขอารบิก เลขกลุ่มสีขาวสูง 1.5 ซม. อยู่ข้างบน และเลขกองสีขาวสูง 1 ซม. อยู่ข้างล่างติดใต้เครื่องหมายชื่อกลุ่มหรือกอง

หมายเหตุ : กองเนตรนารีที่จัดเป็นกลุ่มไม่ได้ให้มีเลขกองอย่างเดียว

เครื่องหมายนกบิน ติดที่อกเสื้อข้างขวา

เครื่องหมายภาษาต่างประเทศ ใช้ประกอบเครื่องหมายวิชาล่ำมเบื้องต้น ทำด้วยผ้าสีกาเกี รูปสี่เหลี่ยมผืนผ้า ยาว 6 ซม. กว้าง 1.5 ซม. มีอักษรไทยบอก ชื่อภาษาต่างประเทศที่เนตรนารีพูดได้ดี สีขาว ติดที่อกเสื้อข้างขวาเหนือกระเปาะ ถ้าติดเครื่องหมายนกบินอยู่แล้วให้ติดใต้เครื่องหมายนกบิน

สายยงยศ ทำด้วยไหมสีน้ำเงิน ถักเป็นห่วงคล้องต้นแขนขวาใต้อินทรรณูใช้ได้เฉพาะเนตรนารีสามัญ ที่สอบได้วิชาเนตรนารีเอก กับสอบได้วิชาพิเศษตามที่กำหนดในหลักสูตร

เครื่องหมายวิชาพิเศษ ทำด้วยผ้าสีกาเกี รูปกลม เส้นผ่าศูนย์กลาง 3.5 ซม. มีกรอบและคำว่า “เนตรนารี” สีเขียว (แสดงหลักฐานอนุมัติผลการสอบและระดับเครื่องหมาย)

หมายเหตุ : - ถ้าสอบได้ไม่เกิน 9 วิชา ให้ติดที่แขนเสื้อข้างขวา กึ่งกลางระหว่างไหล่กับศอกเรียงกันเป็นแถว ตามแนวนอน แถวใดเกิน 3 วิชา ให้ขึ้นแถวใหม่ เว้นระยะระหว่างเครื่องหมายและระหว่างแถว 1 ซม. ถ้าสอบได้เกิน 9 วิชา ให้มีสายสะพายพาดจากบ่าซ้ายไปประจบกันที่ใต้เอวขวา ทำด้วยผ้าด่วนหรือผ้า สักหลาดสีเหลือง กว้าง 10 ซม. ขลิบริมสีขาบข้างละ 1 ซม. และปักเครื่องหมายวิชาพิเศษ

- สายสะพายพาดจากบ่าซ้ายไปประจบกันที่ใต้เอวขวา มาจากกฎกระทรวง พ.ศ. 2492 ออกตามในพระราชบัญญัติลูกเสือ พ.ศ. 2490 ว่าด้วยเครื่องแบบลูกเสือ

เครื่องหมายประธานหัวหน้าหมู่ หัวหน้าหมู่และรองหัวหน้าหมู่

รูปแบบสีและขนาด ทำด้วยแถบผ้าสีขาว รูปสี่เหลี่ยมผืนผ้า กว้าง 1.5 ซม. เย็บติดตาม แนวตั้งของกระเป่าเสื้อข้างซ้ายยาวตามขนาดของกระเป่า ดังนี้

- ประธานหัวหน้าหมู่ จำนวน 3 แถบ เว้นระยะระหว่างแถบ 1 ซม. การประดับ ให้เครื่องหมายเนตรนารีตรีทับแถบกลางติด

- หัวหน้าหมู่ จำนวน 2 แถบ เว้นระยะระหว่างแถบ 1 ซม. การประดับ ให้เครื่องหมาย ลูกเสือตรีอยู่ตรงกลาง

- รองหัวหน้าหมู่ จำนวน 1 แถบ การประดับ ให้เครื่องหมายเนตรนารีตรีอยู่ทางซ้าย

สายนกหวีด

รูปแบบสีและขนาด ทำด้วยด้ายถัก 1 สาย สีเหลืองเป็นห่วงคล้องคอ ปลายสายผูกนกหวีด สอดไว้ในกระเป่าเสื้อข้างซ้าย

หมายเหตุ : สำหรับเนตรนารีเหล่าสมุทร เมื่อแต่งเครื่องแบบขาว ใช้สายนกหวีดเช่นเดียวกัน แต่สีขาว

1.6.3 ลูกเสือสามัญรุ่นใหญ่

เครื่องแบบลูกเสือสามัญรุ่นใหญ่ ประกอบด้วย

หมวกทรงอ่อน รูปแบบสีและขนาด สีเลือดหมู มีตราหน้าหมวกรูปตราคณะลูกเสือ แห่งชาติ ทำด้วยโลหะสีทอง เวลาสวมให้ตราหน้าหมวกอยู่เหนือคิ้วซ้าย

เสื้อ เช่นเดียวกับเครื่องแบบลูกเสือสามัญ แต่มีอินทรีสีเลือดหมู ปลายอินทรีมี อักษร “ล.ญ.” สีเหลือง

ผ้าผูกคอ เช่นเดียวกับผ้าผูกคอเครื่องแบบลูกเสือสามัญ

กางเกง เช่นเดียวกับกางเกงเครื่องแบบลูกเสือสามัญ

เข็มขัด เช่นเดียวกับเข็มขัดเครื่องแบบลูกเสือสามัญ

ถุงเท้า เช่นเดียวกับถุงเท้าเครื่องแบบลูกเสือสามัญ แต่ติดพู่สีเลือดหมูข้างละ 2 พู่

รองเท้า เช่นเดียวกับรองเท้าเครื่องแบบลูกเสือสามัญ

เครื่องหมายประกอบเครื่องแบบลูกเสือสามัญรุ่นใหญ่ ประกอบด้วย

เครื่องหมายจังหวัด เช่นเดียวกับลูกเสือสามัญ

หมายเหตุ การใช้เครื่องหมายประกอบเครื่องแบบลูกเสือสามัญรุ่นใหญ่เหล่าสมุทรให้ติดเครื่องหมายจังหวัดที่ปกด้านหลังของเสื้อเกาะลาเสื้ออยู่กึ่งกลาง

เครื่องหมายหมู่ ทำด้วยผ้ารูปสี่เหลี่ยมจัตุรัส ยาวด้านละ 3.5 ซม. ขลิบริมสีเลือดหมู มีรูปสามเหลี่ยม 2 รูป (สีตามสีประจำหมู่ลูกเสือสามัญรุ่นใหญ่ตามที่กำหนดไว้ในกฎกระทรวงฯ) ติดที่ไหล่เสื้อข้างซ้ายได้ตะเข็บประมาณ 1 ซม.

เครื่องหมายประจำการ เช่นเดียวกับเครื่องหมายประจำการลูกเสือสามัญ

เครื่องหมายสังกัด เช่นเดียวกับเครื่องหมายสังกัดลูกเสือสามัญ

เครื่องหมายภาษาต่างประเทศ เช่นเดียวกับเครื่องหมายภาษาต่างประเทศลูกเสือสามัญ

สายยงยศ ทำด้วยหนังสือน้ำตาล ถักเป็นห่วงคล้องต้นแขนขวาใต้อินทรีรูป ปลายสายรวมติดที่ตุ้มใต้ปกกระเป่าเสื้อข้างขวา (ต้องสอบได้เครื่องหมายลูกเสือโลก วิชานักผจญภัย และวิชาพิเศษอีก 2 วิชา ต้องถักสายหนึ่งเครื่องหมายสายยงยศของตนเอง)

เครื่องหมายขาวเรือ ทำด้วยผ้าสีขาว (สีน้ำเงินเข้มหรือสีน้ำเงินแก่อมม่วง) รูปสี่เหลี่ยมจัตุรัส ยาวด้านละ 4 ซม. ขลิบริมสีเหลืองมีรูปสมรเรือและอักษร “ล.ญ.” สีเหลือง ติดที่อกเสื้อข้างขวาเหนือกระเป่า ใช้ได้เฉพาะลูกเสือสามัญรุ่นใหญ่ที่สอบได้วิชาลูกเสือเอก กับสอบได้วิชาพิเศษตามที่กำหนดในหลักสูตร (สำหรับลูกเสือเหล่าสมุทร)

เครื่องหมายการบิน ทำด้วยผ้าสีขาว (สีน้ำเงินเข้มหรือสีน้ำเงินแก่อมม่วง) รูปสี่เหลี่ยมจัตุรัส ยาวด้านละ 4 ซม. ขลิบริมสีเหลือง มีรูปปีกนก 2 ปีก ยาว 3 ซม. และอักษร “ล.ญ.” สีเหลือง ติดที่อกเสื้อข้างขวาเหนือกระเป่า ใช้ได้เฉพาะลูกเสือสามัญรุ่นใหญ่ที่สอบได้วิชาลูกเสือเอก กับสอบได้วิชาพิเศษตามที่กำหนดในหลักสูตร (สำหรับลูกเสือเหล่าอากาศ)

เครื่องหมายผู้ฝึกสอน ทำด้วยผ้าสีขาว (สีน้ำเงินเข้มหรือสีน้ำเงินแก่อมม่วง) รูปสี่เหลี่ยมจัตุรัส ยาวด้านละ 4 ซม. ขลิบริมสีเหลือง มีรูปตราคณะลูกเสือแห่งชาติ และคำว่า “ผู้ฝึกสอน ล.ญ.” สีเหลือง ติดที่อกเสื้อข้างซ้ายเหนือกระเป่า ใช้ได้เฉพาะลูกเสือสามัญรุ่นใหญ่ที่สอบได้วิชาลูกเสือเอก กับสอบได้วิชาพิเศษตามที่กำหนดในหลักสูตร

เครื่องหมายลูกเสือโลก เป็นรูปกลม ขนาดเส้นผ่าศูนย์กลาง 4.3 ซม. มีตราเครื่องหมาย หัวลูกศรสีขาวบนพื้นสีม่วง ล้อมรอบด้วยเชือกสีขาวเป็นรูปวงกลม ผูกเป็นเงื่อนพิรอดอยู่เบื้องล่าง ติดที่กึ่งกลางกระเป่าเสื้อข้างซ้าย

หมายเหตุ : เมื่อสอบได้เครื่องหมายลูกเสือโลก ให้ทำพิธีเข้าประจำกอง และเมื่อได้เข้าพิธีประจำกองแล้ว จึงนับว่าเป็นลูกเสือสามัญรุ่นใหญ่โดยสมบูรณ์ มีสิทธิประดับเครื่องหมายลูกเสือโลกได้

เครื่องหมายลูกเสือชั้นพิเศษ เป็นรูปสี่เหลี่ยมจัตุรัส ขนาดด้านละ 3 ซม. พื้นสีทึบ ภายในมีรูปช่อชัยพฤกษ์สีขาว 2 ช่อ โค้งเข้าหากัน ปลายช่อชัยพฤกษ์มีตราเครื่องหมายหัวลูกศรสีขาว ระหว่างช่อชัยพฤกษ์มีหน้าเสือสีทอง ติดที่กึ่งกลางกระเปาะเสื้อข้างขวา

เครื่องหมายลูกเสือหลวง ทำด้วยผ้าสีขาบ (สีน้ำเงินเข้มหรือสีน้ำเงินแก่อมม่วง) ขลิบริมสีเหลือง รูปสี่เหลี่ยมจัตุรัส ยาวด้านละ 4 ซม. มีรูปพระมหามงกุฎประกอบด้วยอุณาโลมและอักษร “ล.ญ.” สีเหลือง ติดที่อกเสื้อข้างซ้ายเหนือกระเปาะ ใช้ได้เฉพาะลูกเสือสามัญรุ่นใหญ่ที่มีสิทธิใช้สายยงยศ เครื่องหมายชาวเรือหรือเครื่องหมายการบินอย่างใดอย่างหนึ่งและสอบได้วิชาพิเศษตามที่กำหนดในหลักสูตร (ตามกฎกระทรวงฉบับที่ 1 (พ.ศ. 2510) ออกตามความในพระราชบัญญัติลูกเสือ พ.ศ.2507)

หมายเหตุ : การสอบวิชาลูกเสือสามัญรุ่นใหญ่ทุกวิชาให้หัวหน้าสถานศึกษาหรือสโมสรลูกเสือ เป็นผู้ดำเนินการสอบ โดยแต่งตั้งกรรมการผู้ทรงคุณวุฒิให้เป็นกรรมการสอบ และเมื่อทำการสอบเครื่องหมายลูกเสือโลก เครื่องหมายลูกเสือชั้นพิเศษ เครื่องหมายลูกเสือหลวง หรือเครื่องหมายวิชาพิเศษแล้ว ให้รายงานเลขาธิการสำนักงานลูกเสือแห่งชาติ หรือผู้อำนวยการลูกเสือจังหวัด แล้วแต่กรณี เพื่อพิจารณาอนุมัติผลการสอบและประดับเครื่องหมายนั้น ๆ ได้ (แสดงหลักฐานการอนุมัติผลการสอบและประดับเครื่องหมายนั้น ๆ ด้วย)

เครื่องหมายประธานนายหมู่ นายหมู่และรองนายหมู่ เช่นเดียวกับประธานนายหมู่ นายหมู่และรองนายหมู่ลูกเสือสามัญ แต่แถบผ้าสีเลือดหมู

สายนกหวีด เช่นเดียวกับนายหมู่ และรองนายหมู่ลูกเสือสามัญ

เครื่องหมายวิชาพิเศษ ทำด้วยผ้าสีเลือดหมู รูปสี่เหลี่ยมจัตุรัส ยาวด้านละ 4 ซม. มีกรอบและอักษร “ล.ญ.” สีเขียว ภายในกรอบมีรูปตามที่กำหนดไว้ในกฎกระทรวงฯ ถ้าสอบได้ไม่เกิน 9 วิชา ให้ติดที่แขนเสื้อข้างขวา กึ่งกลางระหว่างไหล่กับศอกเรียงกันเป็นแถวตามแนวนอน แถวใดเกิน 3 วิชา ให้ขึ้นแถวใหม่ เว้นระยะระหว่างเครื่องหมายและระหว่างแถวละ 1 ซม. ถ้าสอบได้เกิน 9 วิชา ให้มีสายสะพายพาดจากบ่าซ้ายไปประจบกันที่ใต้เอวขวา ทำด้วยผ้าต่วนหรือผ้าสักหลาดสีเหลือง กว้าง 10 ซม. ขลิบริมสีขาบ(สีน้ำเงินเข้มหรือสีน้ำเงินแก่อมม่วง) ข้างละ 1 ซม. และปักเครื่องหมายวิชาพิเศษ

หมายเหตุ สายสะพายพาดจากบ่าซ้ายไปประจบกันที่ใต้เอวขวา มาจาก กฎกระทรวงพ.ศ.2492 ออกตามในพระราชบัญญัติลูกเสือ พ.ศ. 2490 ว่าด้วยเครื่องแบบลูกเสือ

1.6.4 เนตรนารีสามัญรุ่นใหญ่

เครื่องแบบเนตรนารีสามัญรุ่นใหญ่ ประกอบด้วย

หมวกปีกแคบ เช่นเดียวกับเนตรนารีสามัญ

เสื้อ สีเขียวแก่ เช่นเดียวกับเสื้อเครื่องแบบเนตรนารีสามัญ แต่มีอินทรีสีเลือดหมู ปลายอินทรีมีรูปเครื่องหมายเนตรนารีสีเหลือง

กระโปรง สีเขียวแก่เช่นเดียวกับกระโปรงเนตรนารีสามัญ

ผ้าผูกคอ เช่นเดียวกับผ้าผูกคอเนตรนารีสามัญ

เข็มขัด หนังสือดำ ถูงเท้า รองเท้า เช่นเดียวกับเครื่องแบบเนตรนารีสามัญ

เครื่องหมายประกอบเครื่องแบบเนตรนารีสามัญรุ่นใหญ่ ประกอบด้วย

เครื่องหมายจังหวัด เช่นเดียวกับเนตรนารีสามัญ

หมายเหตุ : การใช้เครื่องหมายประกอบเครื่องแบบเนตรนารีสามัญรุ่นใหญ่เหล่าสมุทร ให้ติดเครื่องหมายจังหวัดที่กึ่งกลางปกด้านหลังของเสื้อกะลาสี

เครื่องหมายเนตรนารีสามัญรุ่นใหญ่ ทำด้วยโลหะสีทองประกอบแถบโบว์อยู่ส่วนล่าง มีคำว่า “สามัญรุ่นใหญ่” ใช้ก๊อติดที่อกเสื้อข้างซ้าย มีขนาดกว้าง 3 ซม. ยาว 3 ซม.

เครื่องหมายหมู ทำด้วยผ้ารูปสี่เหลี่ยมจัตุรัส ยาวด้านละ 3.5 ซม. สีขาว ตรงกลางมีรูปนก สีเขียวชนิดต่างๆ ตามที่กำหนดไว้ ติดที่ไหล่เสื้อข้างซ้ายใต้ตะเข็บประมาณ 1 ซม.

เครื่องหมายประจำการ เช่นเดียวกับเครื่องหมายประจำการของเนตรนารีสามัญ

เครื่องหมายสังกัด เช่นเดียวกับเครื่องหมายสังกัดเนตรนารีสามัญ

เครื่องหมายภาษาต่างประเทศ ใช้ประกอบเครื่องหมายวิชาล่ำม ทำด้วยผ้าสีกากี รูปสี่เหลี่ยม ผืนผ้า ยาว 6 ซม. กว้าง 1.5 ซม. มีอักษรไทยบอกชื่อภาษาต่างประเทศที่เนตรนารีพูดได้ดี สีขาว ติดที่อกเสื้อข้างขวาเหนือกระเป๋

สายยงยศ ทำด้วยไหมสีเลือดหมู ถ้าเป็นห่วงคล้องต้นแขนขวาได้อินทรีหมู ใช้ได้เฉพาะเนตรนารีสามัญรุ่นใหญ่ ที่สอบได้วิชาเนตรนารีเอก กับสอบได้วิชาพิเศษตามที่กำหนดในหลักสูตร

เครื่องหมายเพชรราฐ ทำด้วยผ้ารูปหกเหลี่ยมสีแดง ตรงกลางมีเครื่องหมายวชิระสีเหลือง ขนาดยาว 4 ซม. กว้าง 3 ซม. ติดที่อกเสื้อด้านขวาเหนือกระเป๋ ใช้ได้เฉพาะเนตรนารีสามัญรุ่นใหญ่ที่มีสิทธิใช้สายยงยศ และสอบได้วิชาพิเศษตามที่กำหนดไว้ในหลักสูตร

เครื่องหมายผู้ฝึกสอน ทำด้วยผ้ารูปวงรี สีแดง ตรงกลางมีรูปเครื่องหมายเนตรนารี และมีคำว่า “ผู้ฝึกสอน” สีเหลือง ขนาดยาว 4.5 ซม. กว้าง 4 ซม. ติดที่อกเสื้อด้านซ้ายเหนือกระเป๋ ใช้ได้เฉพาะเนตรนารีสามัญรุ่นใหญ่ที่สอบได้เนตรนารีเอก กับสอบได้วิชาพิเศษตามที่กำหนดไว้ในหลักสูตร

เครื่องหมายชาวเรือ ได้เป็นเนตรนารีเอกมาแล้ว และสอบได้เครื่องหมายวิชาผลบุญภัย กับวิชาต่อไปนี้อีก 2 วิชา คือวิชาต้นเด่น วิชานายท้ายเรือเล็ก วิชาการประมง วิชาธรรมชาตวิทยา วิชาสมุทรกรรม วิชาอุตุนิยมวิทยา วิชาดาราศาสตร์ วิชาพายเรือ วิชาต้นเด่นกับวิชานายท้ายเรือเล็ก 2 วิชานี้เป็นวิชาบังคับ ให้เลือกสอบเพียงวิชาเดียว (สำหรับเหล่าสมุทร)

เครื่องหมายการบิน ได้เป็นเนตรนารีเอกมาแล้ว และสอบได้เครื่องหมายวิชาผลบุญภัย กับวิชาต่อไปนี้อีก 2 วิชา คือ วิชาช่างเครื่องอากาศยาน วิชานักบินเล็ก วิชาเดินทางไกล วิชาอุตุนิยมวิทยา วิชาดาราศาสตร์ วิชาธรรมชาตวิทยา วิชาช่างเครื่องอากาศยาน เป็นวิชาบังคับ (สำหรับเหล่าอากาศ)

เครื่องหมายวิชาพิเศษ ทำด้วยผ้าสีเลือดหมู รูปสี่เหลี่ยมจัตุรัสยาวด้านละ 4 ซม. มีกรอบอักษร “น.ญ.” สีเขียว ภายในกรอบมีรูปตามที่กำหนด

หมายเหตุ : ถ้าสอบได้ไม่เกิน 9 วิชา ให้ติดที่แขนเสื้อข้างขวากึ่งกลางระหว่างไหล่กับศอกเรียงกันเป็นแถวตามแนวนอน แถวใดเกิน 3 วิชา ให้ขึ้นแถวใหม่ เว้นระยะระหว่างเครื่องหมายและระหว่างแถว 1 ซม. ถ้าสอบได้เกิน 9 วิชา ให้มีสายสะพายพาดจากบ่าซ้ายไปประจบกันที่ใต้เอวขวา ทำด้วยผ้าต่วนหรือผ้าสักหลาดสีเหลือง กว้าง 10 ซม. ขลิบริมสีขาว(สีน้ำเงินเข้มหรือสีน้ำเงินแก่อมม่วง) ข้างละ 1 ซม. และปักเครื่องหมายวิชาพิเศษ

สายสะพายพาดจากบ่าซ้ายไปประจบกันที่ใต้เอวขวา มาจาก กฎกระทรวงพ.ศ.2492 ออกตามในพระราชบัญญัติลูกเสือ พ.ศ. 2490 ว่าด้วยเครื่องแบบลูกเสือ

เครื่องหมายประธานหัวหน้าหมู่ หัวหน้าหมู่และรองหัวหน้าหมู่ เช่นเดียวกับประธานหัวหน้าหมู่ หัวหน้าหมู่และรองหัวหน้าหมู่ เนตรนารีสามัญ แต่แถบผ้าสีเลือดหมู

สายนกหวีด เช่นเดียวกับเนตรนารีสามัญ

1.6.5 ลูกเสือวิสามัญ

เครื่องแบบลูกเสือวิสามัญ ประกอบด้วย

หมวก ทรงอ่อนสีเขียวน มีตราหน้าหมวกรูปตราคณะลูกเสือแห่งชาติ ทำด้วยโลหะสีทอง เวลาสวมให้ตราหน้าหมวกอยู่เหนือคิ้วซ้าย

เสื้อ เช่นเดียวกับเสื้อเครื่องแบบลูกเสือสามัญ แต่มีอินทรีสีเขียวน ปลายอินทรีมีอักษร “ล.ว.” สีเหลือง

ผ้าผูกคอ เช่นเดียวกับผ้าผูกคอเครื่องแบบลูกเสือสามัญ

กางเกง เช่นเดียวกับกางเกงเครื่องแบบลูกเสือสามัญ

เข็มขัด เช่นเดียวกับเข็มขัดเครื่องแบบลูกเสือสามัญ

ถุงเท้า เช่นเดียวกับถุงเท้าเครื่องแบบลูกเสือสามัญ แต่ติดพู่สีแดงข้างละ 2 พู่

รองเท้า เช่นเดียวกับรองเท้าเครื่องแบบลูกเสือสามัญ

เครื่องหมายประกอบเครื่องแบบลูกเสือวิสามัญ ประกอบด้วย

เครื่องหมายจังหวัด เช่นเดียวกับเครื่องหมายจังหวัดลูกเสือสามัญ

หมายเหตุ : การใช้เครื่องหมายประกอบเครื่องแบบลูกเสือวิสามัญเหล่าสมุทร ให้ติดเครื่องหมายจังหวัดที่ปกด้านหลังของเสื้อกะลาสีอยู่กึ่งกลาง

เครื่องหมายชั้น

เตรียมลูกเสือวิสามัญ ทำด้วยผ้ารูปสี่เหลี่ยมผืนผ้า ยาว 14 ซม. กว้าง 2 ซม. จำนวน 4 ชั้น ชั้นนอกสีเขียว 2 ชั้น และชั้นในสีเหลือง 2 ชั้น ติดที่แขนเสื้อใต้ตะเข็บไหล่ซ้ายประมาณ 1 ซม. (ยังไม่เข้าพิธีประจำกอง)

ลูกเสือวิสามัญ ทำด้วยผ้ารูปสี่เหลี่ยมผืนผ้า ยาว 14 ซม. กว้าง 2 ซม. จำนวน 6 ชั้น จากนอกไปใน สีแดง 2 ชั้น สีเหลือง 2 ชั้น และสีเขียว 2 ชั้น ติดที่แขนเสื้อใต้ตะเข็บไหล่ซ้ายประมาณ 1 ซม. (ต้องได้เข้าพิธีประจำกองแล้ว)

เครื่องหมายประจำการ เช่นเดียวกับเครื่องหมายประจำการลูกเสือสามัญ

เครื่องหมายสังกัด เช่นเดียวกับเครื่องหมายสังกัดลูกเสือสามัญ

เครื่องหมายภาษาต่างประเทศ เช่นเดียวกับเครื่องหมายภาษาต่างประเทศลูกเสือสามัญ

เครื่องหมายลูกเสือโลก เช่นเดียวกับลูกเสือสามัญรุ่นใหญ่

เครื่องหมายวิชาพิเศษ ทำด้วยผ้าสี่ขาบ (สีน้ำเงินเข้มหรือสีน้ำเงินแก่อมม่วง) รูปไข่ ยาว 4 ซม. กว้าง 3.5 ซม. ขลิบริมสีเหลือง ติดที่อกเสื้อด้านขวาเหนือกระเป่า ได้แก่ วิชาการลูกเสือ วิชาเดินทางไกลและอยู่ค่ายพักแรม วิชาผู้ฝึกสอน ติดที่อกเสื้อด้านซ้ายเหนือกระเป่า ได้แก่ วิชาบริการ วิชาโครงการ สำหรับวิชาพิเศษอีก 6 วิชานั้น วิชาที่เป็นทักษะ ควรติดที่อกเสื้อด้านขวาเหนือกระเป่า ได้แก่ วิชายิงปืน วิชาปฐมพยาบาล วิชาขับรถยนต์ วิชาที่เหลือ 3 วิชา ควรติดที่อกเสื้อด้านซ้ายเหนือกระเป่า ได้แก่ วิชาศิลปประยุกต์ วิชาอิเล็กทรอนิกส์ วิชาสังคมสงเคราะห์

เครื่องหมายวชิราวุธ ทำด้วยผ้าสี่ขาบ (สีน้ำเงินเข้มหรือสีน้ำเงินแก่อมม่วง) รูปไข่ ยาว 4 ซม. กว้าง 3.5 ซม. ขลิบริมสีเหลือง มีรูปวชิราวุธในพระมหามงกุฎเปล่งรัศมี สีเหลือง ติดที่อกเสื้อด้านขวาเหนือกระเป่า ใช้ได้เฉพาะลูกเสือวิสามัญซึ่งสอบได้วิชาพิเศษตามที่กำหนดในหลักสูตร

หมายเหตุ เนื่องจากเครื่องหมายวชิราวุธเป็นเครื่องหมายชั้นสูงสุดของลูกเสือวิสามัญ ดังนั้นควรประดับให้อยู่เหนือเครื่องหมายวิชาพิเศษอื่น ๆ ของลูกเสือวิสามัญ

เครื่องหมายหัวหน้านายหมู่ นายหมู่และรองนายหมู่ เช่นเดียวกับเครื่องหมาย หัวหน้านายหมู่ นายหมู่ และรองนายหมู่ลูกเสือสามัญ แต่แถบผ้าสีแดง

สายนกหวีด เช่นเดียวกับลูกเสือสามัญ

1.6.6 เนตรนารีสามัญ

เครื่องแบบเนตรนารีสามัญ ประกอบด้วย

หมวกปีกแคบ สีเขียวแก่ มีตราหน้าหมวกรูปเครื่องหมายเนตรนารี ทำด้วยโลหะสีทอง ปีกด้านข้างพับขึ้น ปีกหมวกด้านหลังเป็นชายซ้อนกันพับขึ้น ติดคุมหุ้มผ้าสีแดง

เสื้อ เช่นเดียวกับเครื่องแบบเนตรนารีสามัญ แต่มีอินทรีนูนสีเขียวปลายอินทรีนูนมีรูปเครื่องหมายเนตรนารี สีเหลือง

ผ้าผูกคอ กระโปรง เข็มขัด ถุงเท้า รองเท้า เช่นเดียวกับเครื่องแบบเนตรนารีสามัญ

เครื่องหมายประกอบเครื่องแบบเนตรนารีสามัญ ประกอบด้วย

เครื่องหมายจังหวัด เช่นเดียวกับเนตรนารีสามัญ

หมายเหตุ การใช้เครื่องหมายประกอบเครื่องแบบเนตรนารีสามัญเหล่าสมุทร ให้ติดเครื่องหมายจังหวัด ที่กึ่งกลางปกด้านหลังของเสื้อกะลาสี

เครื่องหมายเนตรนารีสามัญ ทำด้วยโลหะสีทองอยู่ในวงกลม ตอนบนมีคำว่า “บริการ” ตอนล่าง มีคำว่า “วิสามัญ” มีขนาดกว้าง 2 ซม. ยาว 2 ซม. ใช้กลัดติดที่อกเสื้อข้างซ้าย

เครื่องหมายชั้น

เตรียมเนตรนารีสามัญ ทำด้วยผ้าสีเหลือง สีเขียว รูปสี่เหลี่ยมผืนผ้า ยาว 4 ซม. กว้าง 2 ซม. ขลิบริมสีขาว ติดโค้งตามไหล่เสื้อข้างซ้ายใต้ตะเข็บไหล่ 1 ซม.

เนตรนารีสามัญ ทำด้วยผ้าสีเหลือง สีเขียว สีแดง รูปสี่เหลี่ยมผืนผ้า ยาว 6 ซม. กว้าง 2 ซม. ขลิบริมสีขาว ติดโค้งตามไหล่เสื้อข้างซ้ายใต้ตะเข็บไหล่ 1 ซม.

เครื่องหมายสังกัด เช่นเดียวกับเครื่องหมายสังกัดเนตรนารีสามัญ

เครื่องหมายประจำการ เช่นเดียวกับเครื่องหมายประจำการเนตรนารีสามัญ

เครื่องหมายยศจิราวุธ ทำด้วยผ้าสีขาบ (สีน้ำเงินเข้มหรือสีน้ำเงินแก่อมม่วง) รูปวงรี ยาว 4 ซม. กว้าง 3.5 ซม. ขลิบริมสีเหลือง มีรูปยศจิราวุธในพระมหามงกุฎเปล่งรัศมีสีเหลือง ติดที่อกเสื้อด้านขวาเหนือกระเป๋่า ใช้ได้เฉพาะเนตรนารีสามัญ ซึ่งสอบได้วิชาพิเศษ ตามที่กำหนดไว้ในหลักสูตร

เครื่องหมายภาษาต่างประเทศ ทำด้วยผ้าสีกาบี่ รูปสี่เหลี่ยมผืนผ้า ยาว 6 ซม. กว้าง 1.5 ซม. มีอักษรไทยบอกชื่อภาษาต่างประเทศที่เนตรนารีพูดได้ดีสีขาว ติดที่อกเสื้อด้านขวาเหนือกระเป๋่า

เครื่องหมายวิชาพิเศษ ทำด้วยผ้าสีขาบ (สีน้ำเงินเข้มหรือสีน้ำเงินแก่อมม่วง) รูปวงรี ยาว 4 ซม. กว้าง 3.5 ซม. ขลิบริมสีเหลือง

เครื่องหมายประธานหัวหน้าหมู่ หัวหน้าหมู่และรองหัวหน้าหมู่ เช่นเดียวกับ ประธานหัวหน้าหมู่ หัวหน้าหมู่ และรองหัวหน้าหมู่เนตรนารีสามัญ แต่แถบผ้าสีแดง

สายนกหวีด เช่นเดียวกับเนตรนารีสามัญ

1.6.7 ผู้กำกับกองลูกเสือสามัญ (ชาย)

เครื่องแบบผู้กำกับกองลูกเสือสามัญ (ชาย) ประกอบด้วย

หมวก มี 2 แบบ คือ

หมวกปีกกว้าง สี kaki มีหนังหรือวัสดุเทียมหนังสีน้ำตาลแก่กว้าง 3 ซม. พันรอบ หมวกมีหัวขัดสีน้ำตาลแก่ด้านซ้าย ปีกหมวกสองข้างเจาะรูสำหรับร้อยสายรัดด้านหลังศีรษะ สายรัดทำ ด้วยเชือกถักสีเดียวกับหมวกผูกเป็นปมไว้ข้างหลัง มีตราหน้าหมวกรูปตราคณะลูกเสือแห่งชาติ ทำด้วยโลหะสี ทอง

หมวกทรงอ่อน สีเขียว มีตราหน้าหมวกรูปตราคณะลูกเสือแห่งชาติ ทำด้วยโลหะสี ทอง เวลาสวมให้ตราหน้าหมวกอยู่เหนือคิ้วซ้าย

เสื้อ เช่นเดียวกับเสื้อเครื่องแบบลูกเสือสามัญ

ผ้าผูกคอ เช่นเดียวกับผ้าผูกคอเครื่องแบบลูกเสือสามัญแต่มีขลิบสีขาบ (สีน้ำเงินเข้ม หรือสีน้ำเงินแก่อมม่วง) ขนาด 2 ซม. 2 ด้าน

กางเกง เช่นเดียวกับกางเกงเครื่องแบบลูกเสือสามัญ

เข็มขัด เช่นเดียวกับเข็มขัดเครื่องแบบลูกเสือสามัญ แต่กว้าง 4 ซม.

ถุงเท้า เช่นเดียวกับถุงเท้าเครื่องแบบลูกเสือสามัญ แต่ติดพูสีเขียวข้างละ 2 พู

รองเท้า เช่นเดียวกับรองเท้าเครื่องแบบลูกเสือสามัญ

เครื่องหมายประกอบเครื่องแบบผู้กำกับกองลูกเสือสามัญ (ชาย) ประกอบด้วย

เครื่องหมายจังหวัด ทำด้วยผ้า มีขนาด รูปและสีตามกฎกระทรวงว่าด้วย เครื่องแบบลูกเสือ ดัดที่มุมผ้าผูกคอตรงข้ามด้านฐาน

เครื่องหมายตำแหน่ง ทำด้วยโลหะ รูปโล่ ยาว 5.5 ซม. กว้าง 3 ซม. มีรูปตราคณะ ลูกเสือแห่งชาติสีทอง พื้นสีเขียว ดัดที่กึ่งกลางกระเป๋าสีเหลืองข้างขวา

เครื่องหมายสังกัด เช่นเดียวกับลูกเสือสามัญ

เครื่องหมายวูดแบดจ์ ทำด้วยไม้สองท่อน ร้อยด้วยเชือกหนังสวมคอด้านหลัง ให้เชือก อยู่ใต้ผ้าผูกคอ ด้านหน้าให้ไม้วางทับผ้าผูกคอ

1.6.8 ผู้กำกับกองลูกเสือสามัญ (หญิง)

เครื่องแบบผู้กำกับกองลูกเสือสามัญ (หญิง) ประกอบด้วย

หมวก มี 2 แบบ คือ

หมวกปีกกว้าง สี kaki มีหนังหรือวัสดุเทียมหนังสีน้ำตาลแก่กว้าง 3 ซม. พันรอบหมวก มีหวัดสีน้ำตาลแก่ด้านซ้าย ปีกหมวกสองข้างเจาะรูสำหรับร้อยสายรัดด้านหลังศีรษะ (สายรัดทำด้วยเชือกถัก สีเดียวกับหมวกผูกเป็นปมไว้ข้างหลัง) มีตราหน้าหมวกรูปตราคณะลูกเสือแห่งชาติทำด้วยโลหะสีทอง

หมวกทรงอ่อน สีเขียว มีตราหน้าหมวกรูปตราคณะลูกเสือแห่งชาติทำด้วยโลหะสีทอง เวลาสวมให้ตราหน้าหมวกอยู่เหนือคิ้วซ้าย

เสื้อ เช่นเดียวกับเสื้อเครื่องแบบลูกเสือสามัญ

กระโปรง สี kaki ยาวครึ่งน่อง ไม่มีจีบ ชายกระโปรงไม่บาน

ผ้าผูกคอ เช่นเดียวกับผ้าผูกคอเครื่องแบบลูกเสือสามัญแต่มีขลิบสีขาบ (สีน้ำเงินเข้มหรือสีน้ำเงินแก่อมม่วง) ขนาด 2 ซม. 2 ด้าน

เข็มขัด เช่นเดียวกับเข็มขัดเครื่องแบบลูกเสือสามัญแต่กว้าง 3 ซม.

ถุงเท้า สีสีกากี

รองเท้า เช่นเดียวกับรองเท้าเครื่องแบบลูกเสือสามัญ

เครื่องหมายประกอบเครื่องแบบผู้กำกับลูกเสือสามัญ (หญิง) ประกอบด้วย

เครื่องหมายจังหวัด ติดที่มุมผ้าผูกคอตรงข้ามด้านฐาน

เครื่องหมายตำแหน่ง ทำด้วยโลหะ รูปโล่ ยาว 5.5 ซม. กว้าง 3 ซม. มีรูปตราคณะลูกเสือแห่งชาติสีทอง พื้นสีเขียว ติดที่กึ่งกลางกระเป๋าคอ

เครื่องหมายสังกัด เช่นเดียวกับผู้กำกับลูกเสือสามัญ

เครื่องหมายวูดแบดจ์ ทำด้วยไม้สองท่อน ร้อยด้วยเชือกหนังสวมคอด้านหลัง ให้เชือกอยู่ใต้ผ้าผูกคอ ด้านหน้าให้ไม้วางทับผ้าผูกคอ

1.6.9 รองผู้กำกับกองลูกเสือสามัญ (ชาย)

เครื่องแบบรองผู้กำกับกองลูกเสือสามัญ (ชาย)

เช่นเดียวกับผู้กำกับลูกเสือสามัญ (ชาย)

เครื่องหมายประกอบเครื่องแบบรองผู้กำกับกองลูกเสือสามัญ (ชาย) ประกอบด้วย

เครื่องหมายจังหวัด ทำด้วยผ้า มีขนาด รูปและสีตามกฎหมายกระทรวงว่าด้วย
เครื่องแบบลูกเสือ ดิตที่มุมผ้าผูกคอตรงข้ามด้านฐาน

เครื่องหมายตำแหน่ง ทำด้วยโลหะ รูปโล่ ยาว 5.5 ซม. กว้าง 3 ซม. มีรูปตราคณะ
ลูกเสือแห่งชาติสีทอง พื้นสีแดง ดิตที่กึ่งกลางกระเปาะเสื้อข้างขวา

เครื่องหมายสังกัด เช่นเดียวกับลูกเสือสามัญ

สายนกหวีด ลักษณะทำด้วยด้ายถัก 1 สาย สีเหลืองสลัดดำ เป็นห่วงคล้องคอ ปลาย
สายผูกนกหวีดสอดไว้ในกระเปาะเสื้อข้างซ้าย ทับผ้าผูกคอทั้งด้านหน้าและด้านหลัง แต่ถ้าได้รับ
เครื่องหมายวูดแบดจ์ให้สวมสายปิด

1.6.10 รองผู้กำกับกองลูกเสือสามัญ (หญิง)

เครื่องแบบรองผู้กำกับกองลูกเสือสามัญ (หญิง)

เช่นเดียวกับผู้กำกับลูกเสือสามัญ (หญิง)

เครื่องหมายประกอบเครื่องแบบรองผู้กำกับกองลูกเสือสามัญ (หญิง)

เช่นเดียวกับรองผู้กำกับกองลูกเสือสามัญชาย

1.6.11 ผู้กำกับกองลูกเสือสามัญรุ่นใหญ่ (ชาย)

เครื่องแบบผู้กำกับกองลูกเสือสามัญรุ่นใหญ่ (ชาย) ประกอบด้วย

หมวก ทรงอ่อนสีเลือดหมู มีตราหน้าหมวกรูปตราคณะลูกเสือแห่งชาติ ทำด้วยโลหะสี
ทอง เวลาสวมให้ตราหน้าหมวกอยู่เหนือคิ้วซ้าย

เสื้อ เช่นเดียวกับเสื้อเครื่องแบบลูกเสือสามัญ แต่อินทรธนูสีเลือดหมู ปลายอินทรธนู
มีตราคณะลูกเสือแห่งชาติ ปักด้วยด้ายหรือไหมสีทอง (ตามกฎหมายกระทรวง ฉบับที่ 3พ.ศ. 2520)

ผ้าผูกคอ เช่นเดียวกับผ้าผูกคอเครื่องแบบลูกเสือสามัญแต่มีขลิบสีขาบ (สีน้ำเงินเข้มหรือ
สีน้ำเงินแก่อม่วง) ขนาด 2 ซม. 2 ด้าน

กางเกง เช่นเดียวกับกางเกงเครื่องแบบลูกเสือสามัญ

เข็มขัด เช่นเดียวกับเข็มขัดเครื่องแบบลูกเสือสามัญ แต่กว้าง 4 ซม.

ถุงเท้า เช่นเดียวกับถุงเท้าเครื่องแบบลูกเสือสามัญ แต่ติดพู่สีเลือดหมูข้างละ 2 พู่

รองเท้า เช่นเดียวกับรองเท้าเครื่องแบบลูกเสือสามัญ

เครื่องหมายประกอบเครื่องแบบผู้กำกับกองลูกเสือสามัญรุ่นใหญ่ (ชาย)
ประกอบด้วย

เครื่องหมายจังหวัด เช่นเดียวกับลูกเสือสามัญ ดิตที่มุมผ้าผูกคอตรงข้ามด้านฐาน

เครื่องหมายตำแหน่ง ทำด้วยโลหะ รูปโล่ ยาว 5.5 ซม. กว้าง 3 ซม. มีรูปตรา
คณะลูกเสือแห่งชาติสีทอง พื้นสีเขียวสำหรับผู้กำกับลูกเสือ และพื้นสีแดงสำหรับรองผู้กำกับ
ลูกเสือสามัญรุ่นใหญ่ มีอักษร “ล.ญ.” เหนือรูปตราคณะลูกเสือแห่งชาติ ติดที่กึ่งกลางกระเป๋าเสื้อข้างขวา

เครื่องหมายสังกัด เช่นเดียวกับผู้กำกับลูกเสือสามัญ (ชาย)

เครื่องหมายวูดแบดจ์ ทำด้วยไม้สองท่อน ร้อยด้วยเชือกหนังสวมคอด้านหลัง ให้เชือก
อยู่ใต้ผ้าผูกคอ ด้านหน้าให้ไม้วางทับผ้าผูกคอ

1.6.12 ผู้กำกับกองลูกเสือสามัญรุ่นใหญ่ (หญิง)

เครื่องแบบผู้กำกับกองลูกเสือสามัญรุ่นใหญ่ (หญิง) ประกอบด้วย

หมวก ทรงอ่อนสีเลือดหมู มีตราหน้าหมวกรูปตราคณะลูกเสือแห่งชาติ ทำด้วยโลหะสี
ทอง เวลาสวมให้ตราหน้าหมวกอยู่เหนือคิ้วซ้าย

เสื้อ เช่นเดียวกับเสื้อเครื่องแบบลูกเสือสามัญแต่อินทธรณสีเลือดหมู ปลายอินทธรณสี
ตราคณะลูกเสือแห่งชาติปักด้วยด้ายหรือไหมสีทอง (ตามกฎกระทรวง ฉบับที่ 3 พ.ศ. 2520)

กระโปรง สีกาบ ยาวครึ่งน่อง ไม่มีจีบ ชายกระโปรงไม่บาน

ผ้าผูกคอ เช่นเดียวกับผ้าผูกคอเครื่องแบบลูกเสือสามัญแต่มีลิลีสีขาบ (สีน้ำเงินเข้มหรือสี
น้ำเงินแก่อม่วง) ขนาด 2 ซม. 2 ด้าน

เข็มขัด เช่นเดียวกับเข็มขัดเครื่องแบบลูกเสือสามัญแต่กว้าง 3 ซม.

ถุงเท้า สีสีกาบ

รองเท้า เช่นเดียวกับรองเท้าเครื่องแบบลูกเสือสามัญ

เครื่องหมายประกอบเครื่องแบบผู้กำกับกองลูกเสือสามัญรุ่นใหญ่ (หญิง)

ประกอบด้วย

เครื่องหมายจังหวัด เช่นเดียวกับลูกเสือสามัญ ติดที่มุมผ้าผูกคอตรงข้ามด้านฐาน

เครื่องหมายตำแหน่ง ทำด้วยโลหะ รูปโล่ ยาว 5.5 ซม. กว้าง 3 ซม. มีรูปตรา
คณะลูกเสือแห่งชาติสีทอง พื้นสีเขียวสำหรับผู้กำกับลูกเสือ และพื้นสีแดงสำหรับรองผู้กำกับลูกเสือสามัญรุ่น
ใหญ่ มีอักษร “ล.ญ.” เหนือรูปตราคณะลูกเสือแห่งชาติตามลำดับติดที่กึ่งกลางกระเป๋าเสื้อข้างขวา

เครื่องหมายสังกัด เช่นเดียวกับผู้กำกับลูกเสือสามัญ (ชาย)

เครื่องหมายวูดแบดจ์ ทำด้วยไม้สองท่อน ร้อยด้วยเชือกหนังสวมคอด้านหลัง ให้เชือก
อยู่ใต้ผ้าผูกคอ ด้านหน้าให้ไม้วางทับผ้าผูกคอ

1.6.13 รองผู้กำกับกองลูกเสือสามัญรุ่นใหญ่ (ชาย)

เครื่องแบบรองผู้กำกับกองลูกเสือสามัญรุ่นใหญ่ (ชาย)

เช่นเดียวกับผู้กำกับกองลูกเสือสามัญรุ่นใหญ่ (ชาย)

เครื่องหมายประกอบเครื่องแบบรองผู้กำกับกองลูกเสือสามัญรุ่นใหญ่ (ชาย)

ประกอบด้วย

เครื่องหมายจังหวัด เช่นเดียวกับลูกเสือสามัญ ติดที่มุมผ้าผูกคอตรงข้ามด้านฐาน

เครื่องหมายตำแหน่ง ทำด้วยโลหะ รูปโล่ ยาว 5.5 ซม. กว้าง 3 ซม. มีรูปตราคณะลูกเสือแห่งชาติสีทอง พื้นสีแดง มีอักษร “ล.ญ.” เหนือรูปตราคณะลูกเสือแห่งชาติ ติดที่กึ่งกลางกระเป่าเสื้อข้างขวา

เครื่องหมายสังกัด เช่นเดียวกับผู้กำกับลูกเสือสามัญ (ชาย)

สายนกหวีด ลักษณะทำด้วยด้ายถัก 1 สาย สีเหลืองสลัดดำ เป็นห่วงคล้องคอ ปลายสายผูกนกหวีดสอดไว้ในกระเป่าเสื้อข้างซ้าย ทับผ้าผูกคอทั้งด้านหน้าและด้านหลัง แต่ถ้าได้รับเครื่องหมายวูดแบดจ์ให้สวมสายปิด

1.6.14 รองผู้กำกับกองลูกเสือสามัญรุ่นใหญ่ (หญิง)

เครื่องแบบรองผู้กำกับกองลูกเสือสามัญรุ่นใหญ่ (หญิง)

เช่นเดียวกับผู้กำกับกองลูกเสือสามัญรุ่นใหญ่ (หญิง)

เครื่องหมายประกอบเครื่องแบบรองผู้กำกับกองลูกเสือสามัญรุ่นใหญ่ (หญิง)

ประกอบด้วย

เครื่องหมายจังหวัด เช่นเดียวกับลูกเสือสามัญ ติดที่มุมผ้าผูกคอตรงข้ามด้านฐาน

เครื่องหมายตำแหน่ง ทำด้วยโลหะ รูปโล่ ยาว 5.5 ซม. กว้าง 3 ซม. มีรูปตราคณะลูกเสือแห่งชาติสีทอง พื้นสีแดง มีอักษร “ล.ญ.” เหนือรูปตราคณะลูกเสือแห่งชาติ ติดที่กึ่งกลางกระเป่าเสื้อข้างขวา

เครื่องหมายสังกัด เช่นเดียวกับผู้กำกับลูกเสือสามัญ (หญิง)

สายนกหวีด ลักษณะทำด้วยด้ายถัก 1 สาย สีเหลืองสลัดดำ เป็นห่วงคล้องคอ ปลายสายผูกนกหวีดสอดไว้ในกระเป่าเสื้อข้างซ้าย ทับผ้าผูกคอทั้งด้านหน้าและด้านหลัง แต่ถ้าได้รับเครื่องหมายวูดแบดจ์ให้สวมสายปิด

1.6.15 ผู้กำกับ/รองผู้กำกับกองลูกเสือวิสามัญ (ชาย)

เครื่องแบบผู้กำกับ/รองผู้กำกับกองลูกเสือวิสามัญ (ชาย) ประกอบด้วย

หมวก ทรงอ่อนสีเขียว มีตราหน้าหมวกรูปตราคณะลูกเสือแห่งชาติ ทำด้วยโลหะสีทอง เวลาสวมให้ตราหน้าหมวกอยู่เหนือคิ้วซ้าย

เสื้อ เช่นเดียวกับเสื้อเครื่องแบบลูกเสือสามัญ แต่อินทรธนูสีเขียว ปลายอินทรธนูมีตราคณะลูกเสือแห่งชาติปักด้วยด้ายหรือไหมสีทอง (ตามกฎกระทรวง ฉบับที่ 3 พ.ศ. 2520)

ผ้าผูกคอ เช่นเดียวกับผ้าผูกคอเครื่องแบบลูกเสือสามัญแต่มีขลิบสีขาบ (สีน้ำเงินเข้มหรือสีน้ำเงินแก่อมม่วง) ขนาด 2 ซม. 2 ด้าน

กางเกง เช่นเดียวกับกางเกงเครื่องแบบลูกเสือสามัญ

เข็มขัด เช่นเดียวกับเข็มขัดเครื่องแบบลูกเสือสามัญ แต่กว้าง 4 ซม.

ถุงเท้า เช่นเดียวกับถุงเท้าเครื่องแบบลูกเสือสามัญ แต่ติดพูสีแดงข้างละ 2 พู

รองเท้า เช่นเดียวกับรองเท้าเครื่องแบบลูกเสือสามัญ

เครื่องหมายประกอบเครื่องแบบผู้กำกับ/รองผู้กำกับกองลูกเสือวิสามัญ (ชาย) ประกอบด้วย

เครื่องหมายจังหวัด ติดที่มุมผ้าผูกคอตรงข้ามด้านฐาน

เครื่องหมายตำแหน่ง ทำด้วยโลหะ รูปโล่ ยาว 5.5 ซม. กว้าง 3 ซม. มีรูปตราคณะลูกเสือแห่งชาติสีทอง พื้นสีเขียว สำหรับผู้กำกับลูกเสือวิสามัญ และพื้นสีแดงสำหรับรองผู้กำกับลูกเสือวิสามัญ มีอักษร “ล.ว.” เหนือรูปตราคณะลูกเสือแห่งชาติ ติดที่กึ่งกลางกระเป๋าเสื้อข้างขวา

เครื่องหมายสังกัด เช่นเดียวกับผู้กำกับลูกเสือสามัญ (ชาย)

สายนกหวีด ลักษณะทำด้วยด้ายถัก 1 สาย สีเหลืองสลัดดำ เป็นห่วงคล้องคอ ปลายสายผูกนกหวีดสอดไว้ในกระเป๋าเสื้อข้างซ้าย ทับผ้าผูกคอทั้งด้านหน้าและด้านหลัง แต่ถ้าได้รับเครื่องหมายวูดแบดจ์ให้สวมสายปิด

1.6.16 ผู้กำกับ/รองผู้กำกับกองลูกเสือวิสามัญ (หญิง)

เครื่องแบบผู้กำกับ/รองผู้กำกับกองลูกเสือวิสามัญ (หญิง) ประกอบด้วย

หมวก ทรงอ่อนสีเขียว มีตราหน้าหมวกรูปตราคณะลูกเสือแห่งชาติ ทำด้วยโลหะสีทอง เวลาสวมให้ตราหน้าหมวกอยู่เหนือคิ้วซ้าย

เสื้อ เช่นเดียวกับเสื้อเครื่องแบบลูกเสือสามัญ แต่อินทรธนูสีเขียว ปลายอินทรธนูมีตรา คณะลูกเสือแห่งชาติ ปักด้วยด้ายหรือไหมสีทอง (ตามกฎกระทรวง ฉบับที่ 3 พ.ศ. 2520)

กระโปรง สีกาบิ ยาวครึ่งน่อง ไม่มีจีบ ชายกระโปรงไม่บาน

ผ้าผูกคอ เช่นเดียวกับผ้าผูกคอเครื่องแบบลูกเสือสามัญ แต่มีขลิบสีขาบ (สีน้ำเงินเข้มหรือสีน้ำเงินแก่อมม่วง)ขนาด 2 ซม. 2 ด้าน

เข็มขัด เช่นเดียวกับเข็มขัดเครื่องแบบลูกเสือสามัญ กว้าง 3 ซม.

ถุงเท้า สีสีกากี

รองเท้า เช่นเดียวกับรองเท้าเครื่องแบบลูกเสือสามัญ

เครื่องหมายประกอบเครื่องแบบผู้กำกับ/รองผู้กำกับกองลูกเสือวิสามัญ (หญิง)

ประกอบด้วย

เครื่องหมายจังหวัด ติดที่มุมผ้าผูกคอตรงข้ามด้านฐาน

เครื่องหมายตำแหน่ง ทำด้วยโลหะรูปโล่ ยาว 5.5 ซม. กว้าง 3 ซม. มีรูปตราคณะลูกเสือแห่งชาติสีทอง พื้นสีเขียวสำหรับผู้กำกับลูกเสือวิสามัญ และพื้นสีแดงสำหรับรองผู้กำกับลูกเสือวิสามัญ มีอักษร “ล.ว.” เหนือรูปตราคณะลูกเสือแห่งชาติ ติดที่กึ่งกลางกระเป๋าเสื้อข้างขวา

เครื่องหมายสังกัด เช่นเดียวกับผู้กำกับลูกเสือสามัญ (ชาย)

สายนกหวีด ลักษณะทำด้วยด้ายถัก 1 สาย สีเหลืองสลัดดำ เป็นห่วงคล้องคอ ปลายสายผูกนกหวีดสอดไว้ในกระเป๋าเสื้อข้างซ้าย ทับผ้าผูกคอทั้งด้านหน้าและด้านหลัง แต่ถ้าได้รับเครื่องหมายวูดแบดจ์ให้สวมสายปิด

1.6.17 ผู้กำกับกองเนตรนารีสามัญ สามัญรุ่นใหญ่ วิสามัญ (ชาย)

เครื่องแบบผู้กำกับกองเนตรนารีสามัญ สามัญรุ่นใหญ่ วิสามัญ (ชาย) ประกอบด้วย

หมวก มี 2 แบบ คือ

หมวกปีกกว้าง สีกากี มีหนังหรือวัสดุเทียมหนังสีน้ำตาลแก่กว้าง 3 ซม. พันรอบหมวก มีหัวขัดสีน้ำตาลแก่ด้านซ้าย ปีกหมวกสองข้างเจาะรูสำหรับร้อยสายรัดด้านหลังศีรษะ (สายรัดทำด้วยเชือกถัก สีเดียวกับหมวกผูกเป็นปมไว้ข้างหลัง) มีตราหน้าหมวกรูปเครื่องหมายเนตรนารี ทำด้วยโลหะสีทอง

หมวกทรงอ่อน สีเขียว มีตราหน้าหมวกรูปเครื่องหมายเนตรนารี ทำด้วยโลหะสีทอง เวลาสวมให้ตราหน้าหมวกอยู่เหนือคิ้วซ้าย

เสื้อคอพับ สีกากีแขนสั้นเนื้อคอกหรือแขนยาวรัดข้อมือ มีดุมที่ข้อมือข้างละ 1 เม็ดผ่าออกตลอด ออกเสื้อทำเป็นساب กว้าง 3.5 ซม. มีดุมเนื้อเข็มขัด 4 ดุม ออกมีกระเป๋าปะข้างละ 1 กระเป๋า มีแถบตรงกึ่งกลางตามทางดิ่ง ปกรูปมน ชายกลางแหลม เจาะรังดุมกึ่งกลางกระเป๋า 1 ดุม มีอินทรีธนุสีเดียวกับเสื้ออยู่เหนือบ่าทั้งสองข้าง ด้านไหล่กว้าง 3.5 ซม. เย็บติดกับตะเข็บไหล่เสื้อ ด้านคอกว้าง 2.5 ซม.

ปลายมน มีดุมที่ปลายอินทรรู ทางด้านคอด้านละ 1 ดุม ดุมลักษณะกลมแบนทำด้วยวัตถุสีน้ำตาลแก่ให้ สอดชายเสื้ออยู่ภายในกางเกง

กางเกง สีกากี ขาสั้นหรือขายาว ขาตรง ไม่พับปลายขา

เนคไท สีเขียว กัดเข็มเครื่องหมายเนตรนารีขนาดเล็กสีเงินลงยา

เข็มขัด เข็มขัดหนังสีน้ำตาล กว้าง 4 ซม. หัวรูปสี่เหลี่ยมผืนผ้า ทำด้วยโลหะสีทอง มีลาย ดุน รูปเครื่องหมายเนตรนารี

ถุงเท้า สีกากี

รองเท้า หนังหรือผ้าใบสีน้ำตาลหุ้มส้น ผูกเชือก ไม่มีลวดลาย

เครื่องหมายประกอบเครื่องแบบผู้กำกับกองเนตรนารีสามัญ สามัญรุ่นใหญ่ วิสามัญ
(ชาย) ประกอบด้วย

เครื่องหมายจังหวัด ทำด้วยผ้ารูปสี่เหลี่ยมจัตุรัส ยาวด้านละ 5 ซม. ติดที่ไหล่เสื้อข้างซ้าย

เครื่องหมายตำแหน่ง ทำด้วยโลหะรูปวงรี กว้าง 3 ซม. ยาว 4 ซม. ตรงกลางมี
เครื่องหมายเนตรนารีสีทอง พื้นสีเขียวและขอบสีทอง ติดที่กึ่งกลางกระเป๋าคอ

เครื่องหมายสังกัด

ชื่อกลุ่มหรือกอง ทำด้วยผ้าสีแดง รูปสี่เหลี่ยมผืนผ้า ยาว 7 ซม. กว้าง 1.5 ซม. ขลิบ
ริมสีขาว มีชื่อกลุ่มหรือกอง สีขาว ติดโค้งตามไหล่เสื้อข้างขวา

เลขกลุ่มและเลขกอง ทำด้วยผ้าสีแดง รูปสี่เหลี่ยมจัตุรัส ยาวด้านละ 3.5 ซม. ขลิบริมสี
ขาว มีตัวเลขอารบิก เลขกลุ่มสีขาวสูง 1.5 ซม. อยู่ข้างบน และเลขกองสีขาว สูง 1 ซม. อยู่ข้างล่าง ติดใต้
เครื่องหมาย ชื่อกลุ่มหรือกอง

เครื่องหมายวิชาผู้กำกับกองเนตรนารีชั้นสูง ทำด้วยโลหะสีทอง พื้นลงยาสีแดง
รูปเครื่องหมายวีราวุธสีทอง ขนาดกว้าง 2.5 ซม. ยาว 4 ซม. ติดที่หน้าอกเสื้อ เหนือกระเป๋าด้าน
ด้านขวา

เครื่องหมายวูดแบดจ์ ทำด้วยไม้สองท่อน ร้อยด้วยเชือกหนังสวมคอด้านหลัง

1.6.18 รองผู้กำกับกองเนตรนารีสามัญ สามัญรุ่นใหญ่ วิสามัญ (ชาย)

เครื่องแบบรองผู้กำกับกองเนตรนารีสามัญ สามัญรุ่นใหญ่ วิสามัญ (ชาย)

เช่นเดียวกับผู้กำกับกองเนตรนารีสามัญ สามัญรุ่นใหญ่ วิสามัญ (ชาย)

เครื่องหมายประกอบเครื่องแบบรองผู้กำกับกองเนตรนารีสามัญ สามัญรุ่นใหญ่ วิสามัญ (ชาย)

ประกอบด้วย

เช่นเดียวกับผู้กำกับกองเนตรนารีสามัญ สามัญรุ่นใหญ่ วิสามัญ (ชาย) แต่ต่างจากผู้กำกับกองเนตรนารี ดังนี้

1. เครื่องหมายตำแหน่ง พื้นสีแดง ขอบสีทอง ติดที่กึ่งกลางกระเป๋าคอ
2. เครื่องหมายวิชาผู้กำกับเนตรนารีเบื้องต้น ทำด้วยโลหะสีเงิน รูปตราเนตรนารี

ขนาดกว้าง 2 ซม. ยาว 3 ซม.

3. สายนกหวีด ลักษณะทำด้วยด้ายถัก 1 สาย สีเหลืองสลัดดำ เป็นห่วงคล้องคอ ปลายสายผูกนกหวีดสอดไว้ในกระเป๋าสีข้างซ้าย ทับผ้าผูกคอทั้งด้านหน้าและด้านหลัง แต่ถ้าได้รับเครื่องหมายวูดแบดจ์ให้สวมสายปิด

1.6.19 เครื่องแบบผู้กำกับกองเนตรนารีสามัญ สามัญรุ่นใหญ่ และวิสามัญ (หญิง)

เครื่องแบบผู้กำกับกองเนตรนารีสามัญ สามัญรุ่นใหญ่ และวิสามัญ (หญิง)

ประกอบด้วย

หมวก มี 2 แบบ เช่นเดียวกับผู้กำกับกองเนตรนารีสามัญ (ชาย)

เสื้อ เช่นเดียวกับผู้กำกับกองเนตรนารีสามัญ สามัญรุ่นใหญ่ และวิสามัญ (ชาย)

กระโปรง สีกาเกี ยาวคลุมเข่า ไม่มีจีบ ชายกระโปรงไม่บาน หรือ

กางเกง สีกาเกี ขายาวขาตรง ไม่พับปลายขา หรือ

กางเกงกระโปรง สีกาเกี ขายาวครึ่งเข่า มีตะเข็บหน้า 2 ตะเข็บ หลัง 2 ตะเข็บ

มีกระทบจีบ ด้านหน้าและด้านหลัง

เนคไท เช่นเดียวกับผู้กำกับกองเนตรนารีสามัญ สามัญรุ่นใหญ่ และวิสามัญ(ชาย)

เข็มขัด หนังสีน้ำตาล กว้าง 3 ซม. หัวรูปสี่เหลี่ยมผืนผ้า ทำด้วยโลหะสีทอง มีลาย
ดุน รูปเครื่องหมายเนตรนารี

ถุงเท้า สีกาเกี พับสั้นเพียงข้อเท้า

รองเท้า หนังหรือผ้าใบสีน้ำตาลหุ้มส้น ผูกเชือก ไม่มีลวดลาย

เครื่องหมายประกอบเครื่องแบบผู้กำกับกองเนตรนารีสามัญ สามัญรุ่นใหญ่ และวิสามัญ (หญิง) ประกอบด้วย

เครื่องหมายจังหวัด เช่นเดียวกับผู้กำกับกองเนตรนารีสามัญ สามัญรุ่นใหญ่และวิสามัญ (ชาย)

เครื่องหมายตำแหน่ง เช่นเดียวกับผู้กำกับกองเนตรนารีสามัญ สามัญรุ่นใหญ่และวิสามัญ (ชาย)

เครื่องหมายสังกัด เช่นเดียวกับผู้กำกับกองเนตรนารีสามัญ สามัญรุ่นใหญ่และวิสามัญ (ชาย)

เครื่องหมายวิชาผู้กำกับเนตรนารีชั้นสูง ทำด้วยโลหะสีทอง พื้นลงยาสีแดง รูปเครื่องหมาย
วชิราวุธสีทอง ขนาดกว้าง 2.5 ซม. ยาว 4 ซม. ติดที่หน้าอกเสื้อ เหนือกระเป๋าเสื้อด้านขวา

เครื่องหมายวูดแบดจ์ ทำด้วยไม้สองท่อน ร้อยด้วยเชือกหนังสวมคอด้านหลัง

1.6.20 รองผู้กำกับกองเนตรนารีสามัญ สามัญรุ่นใหญ่ และวิสามัญ (หญิง)

เครื่องแบบรองผู้กำกับกองเนตรนารีสามัญ สามัญรุ่นใหญ่ และวิสามัญ (หญิง)

เช่นเดียวกับผู้กำกับกองเนตรนารีสามัญ สามัญรุ่นใหญ่ และวิสามัญ (หญิง)

เครื่องหมายประกอบเครื่องแบบรองผู้กำกับกองเนตรนารีสามัญ สามัญรุ่นใหญ่ และวิสามัญ (หญิง)

เช่นเดียวกับผู้กำกับกองเนตรนารีสามัญ สามัญรุ่นใหญ่ และวิสามัญ(หญิง)แต่ต่างจาก
ผู้กำกับกองเนตรนารีสามัญ ดังนี้

1. เครื่องหมายตำแหน่ง เช่นเดียวกับรองผู้กำกับกองเนตรนารีสามัญ สามัญรุ่นใหญ่
และวิสามัญ (ชาย)

2. เครื่องหมายวิชาผู้กำกับเนตรนารีเบื้องต้น เช่นเดียวกับรองผู้กำกับกองเนตรนารี
สามัญ สามัญรุ่นใหญ่ และวิสามัญ (ชาย)

3. สายนกหวีด ลักษณะทำด้วยด้ายถัก 1 สาย สีเหลืองสลัดดำ เป็นห่วงคล้องคอ
ปลายสายผูกนกหวีดสอดไว้ในกระเป๋าเสื้อข้างซ้าย แต่ถ้าได้รับเครื่องหมายวูดแบดจ์ให้สวมสายปิด

2. คำบอกและแนวปฏิบัติในการประกวดระเบียบแถวลูกเสือ เนตรนารี

2.1 การทำความเคารพและกล่าวคำปฏิญาณขณะอยู่ที่

- คำบอก“ลูกเสือ - ตรง” “ทำความเคารพประธานในพิธี” “ตรงหน้า - ระวัง” “วันทยา - วุธ”

- บรรเลงเพลงมหาฤกษ์

• ผู้ถือป้ายอยู่ในท่าตรง ผู้ถือธงอยู่ในท่าตรงและทำความเคารพด้วยท่าโรยธง

• ผู้กำกับ รองผู้กำกับกองลูกเสือสำรองอยู่ในท่าตรงและทำวันทยหัตถ์ 3 นิ้ว ลูกเสือ
สำรองทุกคนในกองอยู่ในท่าตรง

- ผู้กำกับ รองผู้กำกับกองลูกเสือสามัญ สามัญรุ่นใหญ่ วิสามัญ อยู่ในท่าตรงและทำวันทยาารด้วยไม้ถือ
- ลูกเสือสามัญ สามัญรุ่นใหญ่ วิสามัญอยู่ในท่าตรงและทำวันทยาาร
- จบเพลงมหาฤกษ์ คำบอก “เรียบ - อาวุธ , ตามระเบียบ, พัก”
 - ผู้ถือป้ายอยู่ในท่าตรงและหย่อนเข้าขวา ผู้ถือธงอยู่ในท่าตรงและหย่อนเข้าขวา
 - ผู้กำกับ รองผู้กำกับลูกเสือสำรองลดมือลง และอยู่ในท่าพักตามระเบียบ ลูกเสือสำรองทุกคนในกองอยู่ในท่าพักตามระเบียบ
 - ผู้กำกับ รองผู้กำกับกองลูกเสือสามัญ สามัญรุ่นใหญ่ วิสามัญ เรียบอาวุธด้วยไม้ถือ อยู่ในท่าตรง และหย่อนเข้าขวา ลูกเสือสามัญ สามัญรุ่นใหญ่ วิสามัญ เรียบอาวุธ และอยู่ในท่าพักตามระเบียบ

2.2 การกล่าวรายงานต่อประธานในพิธี

2.3 การกล่าวคำปฏิญาณ

- คำบอก “ลูกเสือ, เจริญมากกล่าวคำปฏิญาณ – ตรง” (ทุกคนอยู่ในท่าตรง)
 - “ลูกเสือสำรองกล่าวคำปฏิญาณตามข้าพเจ้า”
 - ลูกเสือสำรองผู้ถือป้ายทำวันทยหัตถ์ 2 นิ้ว
 - ลูกเสือสำรองผู้ถือธงทำวันทยหัตถ์ 2 นิ้ว
 - ผู้กำกับ รองผู้กำกับลูกเสือสำรองแสดงรหัศ 3 นิ้ว ลูกเสือสำรองในกองวันทยหัตถ์ 2 นิ้ว
 - ส่วนลูกเสือประเภทอื่น ผู้กำกับ และรองผู้กำกับกองลูกเสือแสดงรหัศ (ผู้กำกับ, รองผู้กำกับลูกเสือสำรอง ผู้บังคับบัญชาลูกเสืออื่น และลูกเสือประเภทอื่นแสดงรหัศ ส่วนลูกเสือสำรองทำวันทยหัตถ์ 2 นิ้ว)
 - “ข้าสัญญาว่า / (ลูกเสือสำรองกล่าวตาม)
 - ข้อ 1 / ข้าจะจงรักภักดีต่อชาติ/ ศาสนา/ พระมหากษัตริย์ (ลูกเสือสำรองกล่าวตาม)
 - ข้อ 2 / ข้าจะยึดมั่นในกฎของลูกเสือสำรอง / และบำเพ็ญประโยชน์ต่อผู้อื่นทุกวัน/ (ลูกเสือสำรองกล่าวตาม)
 - จบคำปฏิญาณของลูกเสือสำรอง (ทุกคนลดมือลงในท่าตรง)
 - “ลูกเสือสามัญ ลูกเสือสามัญรุ่นใหญ่ ลูกเสือวิสามัญ ผู้บังคับบัญชา กล่าวคำปฏิญาณตามข้าพเจ้า”
 - ลูกเสือสามัญ ลูกเสือสามัญรุ่นใหญ่ ลูกเสือวิสามัญ แสดงรหัศ
 - ผู้กำกับ รองผู้กำกับกองลูกเสือสามัญ สามัญรุ่นใหญ่ และวิสามัญแสดงรหัศ

- ลูกเสือสำรองทำวันทยหัตถ์ 2 นิ้ว
 - ผู้กำกับ รองผู้กำกับลูกเสือสำรองแสดงรหัส 3 นิ้ว
“ด้วยเกียรติของข้า / (ลูกเสือสามัญ สามัญรุ่นใหญ่ วิสามัญและผู้กำกับ รองผู้กำกับ
ทุกประเภทกล่าวตาม) ยกเว้นลูกเสือสำรองทำวันทยหัตถ์ 2 นิ้ว ไม่ต้องกล่าวตาม
ข้าสัญญาว่า /
ข้อ 1 / ข้าจะจงรักภักดีต่อชาติ / ศาสนา / พระมหากษัตริย์
ข้อ 2 / ข้าจะช่วยเหลือผู้อื่นทุกเมื่อ
ข้อ 3 / ข้าจะปฏิบัติตามกฎของลูกเสือ
- จบการกล่าวคำปฏิญาณ ทุกคนลดมือลงและอยู่ในท่าตรง

2.4 ประธานในพิธีให้โอวาท

- จบคำให้โอวาท
- คำบอก “ลูกเสือ, ตรงหน้า – ระวัง, วันทยา-วุธ”
- บรรเลงเพลงมหาฤกษ์
 - ผู้ถือป้ายอยู่ในท่าตรง
 - ผู้ถือธงทำความเคารพด้วยท่าโรยธง
 - ลูกเสือสำรองทุกคนอยู่ในท่าตรง
 - ผู้กำกับ รองผู้กำกับกองลูกเสือสำรองทำวันทยหัตถ์ 3 นิ้ว
 - ลูกเสือสามัญ สามัญรุ่นใหญ่ วิสามัญ ทำวันทยาวุธ
 - ผู้กำกับ รองผู้กำกับกองลูกเสือสามัญ สามัญรุ่นใหญ่ วิสามัญวันทยาวุธด้วยไม้ถือ
- จบเพลงมหาฤกษ์ คำบอก “เรียบ-อาวุธ”
 - ผู้ถือป้าย ผู้ถือธง อยู่ในท่าตรง
 - ลูกเสือสำรองทุกคนอยู่ในท่าตรง
 - ผู้กำกับ รองผู้กำกับกองลูกเสือสำรองลดมือลงและอยู่ในท่าตรง
 - ลูกเสือสามัญ สามัญรุ่นใหญ่ วิสามัญ เรียบอาวุธและอยู่ในท่าตรง
 - ผู้กำกับ รองผู้กำกับกองลูกเสือสามัญ สามัญรุ่นใหญ่ และวิสามัญ เรียบอาวุธและอยู่ในท่าตรง

2.5 การเตรียมตัวเดินสวนสนาม

- แตรเดี่ยวเป่าให้สัญญาณเตรียมสวนสนาม 2 ครั้ง
- คำบอก “ลูกเสือเตรียมสวนสนาม , แบก - อาวุธ”
 - ผู้ถือป้ายแบกป้าย ผู้ถือธงแบกธง
 - ผู้กำกับ รองผู้กำกับกองลูกเสือสามัญ สามัญรุ่นใหญ่ วิสามัญ ทำท่าบ่าอาวุธ

- ลูกเสือสามัญ สามัญรุ่นใหญ่ วิสามัญทุกคน แยกอาวุธ
- แตรเดี่ยวเป่าให้สัญญาณหน้าเดิน 2 ครั้ง
- คำบอก “สวนสนาม, เลี้ยวขวา , หน้า - เดิน”

3. การทำความเคารพและกล่าวคำปฏิญาณขณะอยู่กับที่

3.1 ผู้ถือป้าย

- ขณะยืนอยู่กับที่ให้ถือป้ายทั้งสองมือ มือขวากำคั้นป้ายชิดแผ่นป้าย มือซ้ายกำต่อลงมาชิดมือขวา โคนคั้นป้ายจรดพื้นตรงหน้ากึ่งกลางระหว่างปลายเท้าทั้งสอง ผู้ถือป้ายยืนอยู่ในท่าตรง และหย่อนเข้าขวา

- การทำความเคารพขณะยืนอยู่กับที่ ให้ผู้ถือป้ายอยู่ในท่าตรง (ภาพที่ 1

- ขณะกล่าวคำปฏิญาณ ผู้ถือป้ายอยู่ในท่าตรง ยกมือขวาขึ้นแสดงรหัส มือซ้ายถือคั้นป้ายไว้ (ภาพที่ 2)




3.2 ผู้ถือธงประจำกอง

ขณะยืนอยู่กับที่ ผู้ถือธงอยู่ในท่าตรงหย่อนเข่าขวาให้ถือธงด้วยมือขวา โคนคั่นธงจรดกับพื้นปลายข้างนี้วก้อยเท้าขวา คั่นธงแนบกับลำตัวอยู่ในร่องไหล่ขวา ท่าปกติ (ภาพที่ 3)



การทำความเคารพขณะอยู่กับที่ ผู้ถือธงเมื่อได้ยิน คำบอก “ตรง” ให้อยู่ในท่าตรง (ภาพที่ 4)



ผู้ถือธงเมื่อได้ยินคำบอก “ตรงหน้า - ระวัง” ให้ใช้มือซ้ายไปจับคันธงชิดมือขวา (ภาพที่ 5) แล้วใช้มือซ้ายยกคันธงขึ้นมาในแนวตรงเสมอไหล่ ข้อศอกซ้ายตั้งเป็นมุมฉากกับลำตัว มือขวายังคงเหยียดตรงและจับคันธงไว้ (ภาพที่ 6) แล้วทำกึ่งขวาหัน (ภาพที่ 7)

5



ผู้ถือธงใช้มือซ้ายไปจับคันธง
ชิดมือขวาและเหนือมือขวา

6



ผู้ถือธงใช้มือซ้ายยกคันธงขึ้นมาในแนวตรง
เสมอไหล่ ข้อศอกซ้ายตั้งเป็นมุมฉากกับลำตัว
มือขวายังคงเหยียดตรง และจับคันธงไว้

7



แล้วทำกิ่งขาหั้น

3.2.1 การโรยธง

ผู้ถือธงเมื่อได้ยินคำบอก “วันทยา-วุธ” ให้ค่อย ๆ ลดปลายคันธงไปทางไหล่ซ้ายตามจังหวะเพลง พร้อมกับเลื่อนมือซ้ายที่กำคันธงมาทางด้านไหล่ซ้าย โดยการลดข้อศอกซ้ายลงแนบลำตัวจนคันธงอยู่ในแนวขนานกับพื้น (เมื่อเพลงบรรเลงถึงครึ่งเพลง) มือซ้ายอยู่เสมอแนวไหล่ซ้ายห่างจากลำตัว 1 ฝ่ามือ แขนขวาเหยียดตรงไปทางขวามือตามคันธง และให้คันธงวางอยู่บนร่องระหว่างนิ้วหัวแม่มือกับนิ้วชี้มือขวา (ภาพที่ 8)

8



3.2.2 การยกคันทรงขึ้นตั้งตรง

มือซ้ายกำคันทรงเสมอไหล่ขวา ข้อศอกซ้ายขนานกับพื้น ให้ยกปลายคันทรงกลับขึ้นซ้ำ ๆ โดยใช้มือขวาถนัดคันทรงลง จนคันทรงตั้งตรงและแขนขวาแนบลำตัว (เมื่อเพลงบรรเลงจบ) (ภาพที่ 9)

9



3.2.3 การเรียบอาวุธ


ผู้ถือธง เมื่อได้ยินคำบอก ว่า “เรียบ - อาวุธ” ให้แบ่งเป็น 2 จังหวะ ดังนี้
จังหวะที่ 1 เมื่อได้ยินคำบอก ว่า “เรียบ” ให้ทำกึ่งซ้ายหันกลับ (ภาพที่ 10)

10



กึ่งซ้ายหันกลับ

จังหวะที่ 2 เมื่อได้ยินคำบอก “อาวุธ” ให้ผู้ถือธงลดคันธงลงจนจรดพื้นปลายข้างนี้ไว้ก้อย
เท้าขวา (ภาพที่ 11) นำมือซ้ายกลับไปอยู่ข้างลำตัวด้านซ้ายและอยู่ในท่าตรง เมื่อได้ยินคำบอก “ตามระเบียบ,
พัก” ให้ผู้ถือธงหย่อนแต่เพียงเข้าขวาเท่านั้น (ภาพที่ 12)



3.2.4 การกล่าวคำปฏิญาณ

- เมื่อสิ้นสุดคำบอก “ลูกเสือ...เตรียมกล่าวคำปฏิญาณ...ตรง” ให้ผู้ถือธงอยู่ในท่าตรง
- เมื่อสิ้นสุดคำบอก “ลูกเสือ.....กล่าวคำปฏิญาณตามข้าพเจ้า” ให้ผู้ถือธงยกคันทันโคนธงมาไว้ข้างเท้าด้านในเท้าขวา ส่วนบนของคันทันธงพิงอยู่กับแขนซ้าย (งอข้อศอกซ้ายเป็นมุมฉากรอรับอยู่แล้ว) และยกมือขวาขึ้นแสดงรหัส (ภาพที่ 13)



- เมื่อกล่าวคำปฏิญาณจบให้ลดมือขวาลงและนำคันทันธงไปอยู่ด้านขวาของลำตัวและอยู่ในท่าตรง

3.3 ผู้กำกับ รองผู้กำกับ การใช้ไม้ถือ วิธีใช้ไม้ถือของผู้กำกับและรองผู้กำกับลูกเสือ เนตรนารีสามัญ สามัญรุ่นใหญ่ และวิสามัญ

3.3.1 วิธีถือไม้ถือในท่าปกติ ให้ยืนอยู่ในท่าตรงและหย่อนเข่าขวา ไม้ถือจะหนีบอยู่ระหว่างด้านในศอกซ้ายกับข้างลำตัว แขนซ้ายท่อนบนแนบขนานกับลำตัวหนีบไม้ถือไว้ แขนซ้ายท่อนล่างเหยียดตรงไปข้างหน้า มือซ้ายกำไม้ถือให้ฝ่ามือหงายขึ้น ห่างจากโคนไม้ถือประมาณ 1 ฝ่ามือ ให้ไม้ถือขนานกับพื้นยืนตรงหย่อนเข่าขวา (ภาพที่ 14)



3.3.2 การทำความเคารพอยู่กับที่ เมื่อสิ้นสุดคำบอก “ตรง” ให้ยืนอยู่ในท่าตรง
(ภาพที่ 15)



3.3.3 ทำวันทยาอวุธโดยใช้ไม้ถือ

จังหวะที่ 1 เมื่อได้ยินคำบอก “ตรงหน้า,ระวาง” ให้ใช้มือขวาไปจับโคนไม้ถือให้ฝ่ามือคว่ำ (ภาพที่ 16) แล้วยกไม้ถือชูขึ้นเหนือศีรษะเฉียงไปข้างหน้าทางกิ่งขวา (ภาพที่ 17 - 18) ลดไม้ถือลงมาโดยให้หัวแม่มือเข้าหาตัวตั้งตรงขึ้นตามไม้ถือ ปลายนิ้วหัวแม่มืออยู่เสมอกปาก (ห่างจากปากประมาณ 1 ฝ่ามือ) (ภาพที่ 19) แล้วนำไม้ถือมาแนบข้างลำตัวทางขวาให้นิ้วทั้งสองเรียงกันอยู่ด้านนอก หัวแม่มืออยู่ด้านใน ให้โคนไม้ถืออยู่ระหว่างนิ้วชี้กับนิ้วหัวแม่มือ ปลายไม้ถืออยู่แนวร่องไหล่ขวา พร้อมปล่อยมือซ้ายลงข้างตัวในท่าบ่าอาวุธ (ภาพที่ 20)



19



ลดไม้ถือมาโดยให้หัวแม่มือเข้าหาตัวตั้งตรง
ขึ้นตามไม้ถือปลายนิ้วหัวแม่มือเสมopakห่างจากปาก
ประมาณ 1 ฝ่ามือ

20



แล้วลดไม้ถือลงในท่าบ่าอาวุธ

จังหวะที่ 2 จากท่าบ่าอาวุธ (ภาพที่ 21) เมื่อได้ยินคำบอก “วันทยา - รุธ” ให้ยกไม้ถือขึ้นมา (ไม้ถือตั้งตรง) นิ้วหัวแม่มือหันเข้าหาตัว ตั้งตรงขึ้นตามไม้ถือ ปลายนิ้วหัวแม่มือเสมopakห่างจากปาก ประมาณ 1 ฝ่ามือ (ภาพที่ 22) แล้วฟาดปลายไม้ถือลงไปข้างหน้าทางขวาของลำตัว โดยให้แขนขวาเหยียดตรงอยู่ข้างลำตัว ปลายไม้ถือฟาดลงล่างและชี้ตรงไปข้างหน้าห่างจากพื้นประมาณ 1 คืบ (มือขวากำโคนไม้ถือให้นิ้วหัวแม่มืออยู่ข้างบน) และให้อยู่ในท่าวันทยารุธ (ภาพที่ 23)

21



จากท่าป่าอาวูธ

22



มือขวายกไม้ถือขึ้นมา โดยให้นิ้วหัวแม่มือหันเข้าหาตัวตั้ง
ตรงขึ้นตามไม้ถือ ปลายนิ้วหัวแม่มือเสมอกปาก ห่างจากปาก
ประมาณ 1 ฝ่ามือ

23



แล้วฟาดไม้ถือลงข้างลำตัว ในท่าวันทยาอูธ

3.4 ทำเรียบอาวุธ คำบอก “เรียบ-อาวุธ” แบ่งออกเป็น 2 จังหวะ ดังนี้

จังหวะที่ 1 ผู้กำกับ รองผู้กำกับ อยู่ในท่าวันทยาวิฑูร (ภาพที่ 24) เมื่อได้ยินคำบอก “เรียบ” ให้ยกไม้ถือขึ้นมา โดยให้นิ้วหัวแม่มือหันเข้าหาตัวตั้งตรงขึ้นตามไม้ถือ ปลายนิ้วหัวแม่มือเสมอกับปาก ห่างจากปากประมาณ 1 ฝ่ามือ (ภาพที่ 25) แล้วลดไม้ถือลงในท่าบ่าอาวุธ (ภาพที่ 26)




จังหวะที่ 2 ผู้กำกับ รองผู้กำกับ อยู่ในท่าบ่าอาวุธ (ภาพที่ 27) เมื่อได้ยินคำบอก “อาวุธ” ให้ยกไม้ถือขึ้นเหนือศีรษะ เฉียงไปข้างหน้าทางกึ่งขวา (ภาพที่ 28)



พร้อมกับเอนปลายไม้ถือลงมา (ภาพที่ 29) หนีบไม้ถือไว้ด้านในศอกซ้ายข้างลำตัว มือซ้ายยกขึ้นกำโคนไม้ถือไว้ แล้วปล่อยมือขวาลงในท่าตรง (ภาพที่ 30)



และเมื่อได้ยินคำบอก “ตามระเบียบ, พัก” ให้หย่อนเข่าขวา (ภาพที่ 31)



3.5 การกล่าวคำปฏิญาณ

เมื่อได้ยื่นคำบอก “ลูกเสือ.....เตรียมกล่าวคำปฏิญาณ - ตรง” ให้ยืนอยู่ในท่าตรง และเมื่อได้ยื่นคำบอก “ลูกเสือ.....กล่าวคำปฏิญาณตามข้าพเจ้า” ให้ยกมือขวาขึ้นแสดงรหัส (ภาพที่ 32)



เมื่อกล่าวคำปฏิญาณจบ ให้ลดมือขวาลงและอยู่ในท่าตรง

3.6 กองลูกเสือ เนตรนารี

- ลูกเสือ เนตรนารี สามัญ สามัญรุ่นใหญ่ และวิสามัญ
- การทำความเคารพขณะยืนอยู่กับที่ จะยืนในท่าพักตามระเบียบ (ภาพที่ 33 - 34)

33



ท่าพักตามระเบียบ (ด้านหน้า)

34



ท่าพักตามระเบียบ (ด้านหลัง)

เวลาทำความเคารพ เมื่อได้ยินคำบอก “ตรง” ลูกเสือ เนตรนารี อยู่ในท่าตรง (ภาพที่ 35) และเมื่อได้ยินคำบอก “วันทยา – วุธ” ให้ลูกเสือ เนตรนารี ทุกคนทำวันทยาวัธ (ภาพที่ 36) และเมื่อได้ยินคำบอก “เรียบ – อาวุธ” ให้ลูกเสือ เนตรนารี ทุกคนอยู่ในท่าเรียบอาวุธ โดยลดมือซ้ายลง และอยู่ในท่าตรง (ภาพที่ 37)

35



ท่าตรง

36



37



ขณะกล่าวคำปฏิญาณ เมื่อได้ยินคำบอก “ลูกเสือ...เตรียมกล่าวคำปฏิญาณ - ตรง” ลูกเสือจะอยู่ในท่าตรง และเมื่อสิ้นสุดคำบอก “ลูกเสือ...กล่าวคำปฏิญาณตามข้าพเจ้า” ให้นำโคนไม้พลองหรือไม้ง่าม (ตามประเภทลูกเสือ เนตรนารี) ไปวางไว้กึ่งกลางปลายเท้าทั้งสอง ส่วนบนของไม้พลองหรือไม้ง่ามพิงอยู่กับแขนซ้าย (งอข้อศอกซ้ายเป็นมุมฉากรอรับอยู่แล้ว) และยกมือขวาขึ้นแสดงรหัส (การกล่าวคำปฏิญาณของลูกเสือสำรอง ไม่ต้องกล่าวตาม แต่ให้ทำวันทยหัตถ์) (ภาพที่ 38) เมื่อกล่าวคำปฏิญาณจบให้ลดมือขวาลง แล้วนำไม้พลองหรือไม้ง่ามกลับมาอยู่แนบร่องไหล่ขวาข้างลำตัว แล้วอยู่ในท่าตรง

38



ท่ากล่าวคำปฏิญาณ

4. การเดินสวนสนาม

4.1 การเดินตามปกติ

การปฏิบัติ ให้เริ่มออกเดินโดยก้าวเท้าซ้ายออกไปข้างหน้าในลักษณะขาเหยียดตึง ฝ่าเท้าขนานกับพื้น และสูงจากพื้นประมาณ 1 คืบ ปลายเท้าชี้ไปในทิศทางตรงหน้า เมื่อจะวางเท้า และก้าวต่อไปให้โน้มน้ำหนักตัวไปข้างหน้า ทรงตัวและศีรษะอยู่ในท่าตรง แกว่งแขนตามธรรมชาติเฉียงไป ข้างหน้าและข้างหลังพองาม เมื่อแกว่งแขนไปข้างหน้าข้อศอกงอเล็กน้อย เมื่อแกว่งแขนไปข้างหลังให้แขนเหยียดตรงตามธรรมชาติ หลังมือออกนอกตัว แขนให้โน้มมือเรียงชิดติดกัน ความยาวของก้าว 40 – 60 ซม. (นับจากสันเท้าถึงสันเท้า) รักษาความยาวของก้าวให้คงที่ อัตราความเร็วในการเดินนาทีละ 90 – 100 ก้าว

4.2 การเดินสวนสนาม

การปฏิบัติ ก้าวเท้าซ้ายอย่างแข็งแรง ขาซ้ายเหยียดตึงปลายเท้าจุ่ม ยกสันเท้าสูงจากพื้นประมาณ 1 คืบ ทรงตัวและศีรษะอยู่ในท่าตรง แกว่งแขนเฉียงไปข้างหน้า ตรงข้ามกับเท้าที่ก้าวให้ฝ่ามือผ่านประมาณกึ่งกลางลำตัวเสมอแนวหัวเข็มขัด ห่างจากหัวเข็มขัดประมาณ 1 ฝ่ามือ มือแบ นิ้วเรียงชิดกัน แขนท่อนล่างขนานกับพื้น และแกว่งไปข้างหลัง ให้แขนเหยียดตรงตามธรรมชาติ เมื่อจะวางเท้า และก้าวต่อไปให้โน้มน้ำหนักตัวไปข้างหน้า และตบเต็มฝ่าเท้าอย่างแข็งแรง ตัวตั้งตรง ความยาวของก้าว 40 – 60 ซม. (นับจากสันเท้าถึงสันเท้า) รักษาความยาวของก้าวให้คงที่ อัตราความเร็วในการเดินนาทีละ 90 – 100 ก้าว

หมายเหตุ : ให้เดินแบบ “เดินสวนสนาม” หน้าที่ประทับ เริ่มตั้งแต่ ธง 1 ถึงธง 3 นอกนั้น ให้เดินแบบ “เดินตามปกติ”

4.3 การปฏิบัติในการเดินสวนสนาม

เมื่อแตรเดี่ยวเป่าให้สัญญาณเตรียมตัวสวนสนาม 2 จบ ผู้บังคับขบวนสวนสนามบอก

“ลูกเสือเตรียมสวนสนาม, แบกอาวุธ”

แตรเดี่ยวเป่าให้สัญญาณหน้าเดิน 2 ครั้ง

ผู้บังคับขบวนสวนสนามบอก “สวนสนาม, เลี้ยวขวา, หน้า - เดิน” (ลูกเสือ เนตรนารี ออกเดินสวนสนาม ตามลำดับดังนี้ ผู้ถือป้าย ผู้ถือธง ผู้กำกับ รองผู้กำกับ และแถวลูกเสือ เนตรนารี ระยะห่างตามที่กำหนด)

ระยะต่อ ระยะเคียงในการเดินสวนสนาม

อันดับ 1 ผู้ถือป้าย

อันดับ 2 ผู้ถือธงประจำกอง เดินวันระยะห่างจากผู้ถือป้าย 5 ก้าว

อันดับ 3 ผู้กำกับลูกเสือ เนตรนารี เดินวันระยะห่างจากผู้ถือธง 5 ก้าว

อันดับ 4 รองผู้กำกับลูกเสือ เนตรนารี เดินวันระยะห่างจากผู้กำกับลูกเสือ เนตรนารี 5 ก้าว

อันดับ 5 แแถวลูกเสือ เนตรนารี เดินเว้นระยะห่างจากรองผู้กำกับลูกเสือ เนตรนารี 3 ก้าว ระยะห่างระหว่างตัวลูกเสือ 3 ก้าว และระยะเคียงระหว่างบุคคลภายในดับ 1 ช่วงแขน

4.3.1 ผู้แบกป้าย

ท่าแบกป้าย

เมื่อได้ยินคำบอก “แบก - อาวุธ” ใช้มือซ้ายยกคันท้ายขึ้นทางลำตัวด้านขวา โดยให้โคนป้ายวางอยู่อุ้งมือขวา (ให้หันฝ่ามือเข้าหาตัว) ถ้ามีคันท้ายให้ใช้นิ้วชี้และนิ้วกลางของมือขวาจับที่คันท้าย แขนขวาเหยียดตรงแนบลำตัว มือซ้ายจับด้ามท้ายในแนวเสมอไหล่ขวา และตั้งได้ฉากกับลำตัว หันป้ายไปข้างหน้า ตาแลตรง (ภาพที่ 39)



4.3.2 ผู้แบกรงประจำกอง

ท่าแบกรง

เมื่อได้ยินคำบอก “แบก – อารูธ” (ให้แบกรงด้วยบ่าขวา) โดยยกคันทรงขึ้นด้วยมือขวา (ภาพที่ 40) และใช้มือซ้ายช่วยนำคันทรงขึ้นพาดบนบ่าขวา โคนคันทรงเฉียงลงเบื้องล่าง ข้อศอกขวาแนบลำตัว ทำมุม 90 องศา (ภาพที่ 41)

40



ท่าแบกรง(ด้านหน้า)

41



ท่าแบกรง(ด้านข้าง)

4.3.3 ผู้กำกับ รองผู้กำกับลูกเสือ เนตรนารี สามัญ สามัญรุ่นใหญ่ และวิสามัญ
(มีไม้ถือ)เดินสวนสนามในท่าป่าอาวูธ แกว่งแขนทั้งสองข้าง (ภาพที่ 42)


42



เดินสวนสนามในท่าป่าอาวูธ


4.3.4 ลูกเสือ เนตรนารี ในแถว

ลูกเสือ เนตรนารี สามัญ สามัญรุ่นใหญ่ วิสามัญ เมื่อได้ยินคำบอก “แบก – อาวุธ” ให้ยก ไม้พลองหรือไม้ง่ามด้วยมือขวาผ่านหน้าเฉียงลำตัวไปข้างซ้าย โคนไม้พลองหรือไม้ง่าม อยู่ในอุ้งมือซ้าย (ภาพที่ 43) แล้วดันไม้พลองหรือไม้ง่ามพาดขึ้นบนบ่าซ้าย ข้อศอกซ้ายแนบลำตัว ทำมุม 100 องศา และเดินแกว่งแขนขาข้างเดียว (ภาพที่ 44)



5. การเดินผ่านธง 3 ธง

5.1 ผู้แบกป้าย หันป้ายไปทางขวาก่อนถึงธง 1 ประมาณ 20 ก้าว ตาแลตรงตลอด (ภาพที่ 45) และหันป้ายกลับเมื่อผ่านธง 3 ปลายเท้าจุ่ม ฝ่าเท้าสูงจากพื้นประมาณ 1 คืบ (ภาพที่ 46)



5.2 ผู้แบกรงประจำกอง

เมื่อถึงธง 1 ให้ลดธงลงจากท่าแบกรงมาแนบลำตัวด้านขวา (โดยการเหยียดแขนขวาให้ตึง) คันธงตั้งตรง มือขวากำคันธง ยกมือซ้ายมาจับคันธงในแนวไหล่ขวา ยกข้อศอกซ้ายให้ตั้งได้ฉากกับลำตัว ตาแลตรงไปข้างหน้าขนานกับพื้น (ภาพที่ 47) เมื่อถึงธง 2 ให้เหยียดแขนซ้ายตรงออกไปข้างหน้า (มือซ้ายกำคันธงไว้) ให้คันธงเอนไปข้างหน้า ประมาณ 45 องศา แขนขวาแนบลำตัวด้านขวา (ไม่งอข้อศอก) ตาแลตรง (ภาพที่ 48) เมื่อผ่านธง 3 ให้ยกคันธงขึ้นในท่าแบกรงตามเดิม และเดินแกว่งแขนซ้ายตามปกติ (ภาพที่ 49) (การเดินปลายเท้าจุ่ม ฝ่าเท้าสูงจากพื้นประมาณ 1 คืบ)

47



48



49



5.3 ผู้กำกับลูกเสือ เนตรนารี

ผู้กำกับลูกเสือ เนตรนารี สามัญ สามัญรุ่นใหญ่ และวิสามัญ เดินสวนสนามในท่าบ่าอาวุธ ลำตัวตั้งตรง (ภาพที่ 50) **เมื่อถึงธง 1** ให้ยกไม้ถือขึ้นมาโดยให้นิ้วหัวแม่มือหันเข้าหาตัวตั้งตรงขึ้นตามไม้ถือ ปลายนิ้วหัวแม่มือเสมopak ห่างจากปากประมาณ 1 ฝ่ามือ แขนซ้ายยังคงแกว่ง ตาแลตรง (ภาพที่ 51) **เมื่อถึงธง 2** ให้พาดไม้ถือลงในท้าวันทยอาวุธพร้อมกับทำแลขวา แขนซ้ายไม่แกว่ง (ภาพที่ 52) **เมื่อผ่านธง 3** ให้สะบัดหน้าแลตรง ยกไม้ถือขึ้นเสมopak แล้วลดลงในท่าบ่าอาวุธ และเดินแกว่งแขนทั้งสองข้างตามปกติ (ภาพที่ 53) (การเดินปลายเท้าจุ่ม ฝ่าเท้าสูงจากพื้นประมาณ 1 คืบ)



ท่าเดินสวนสนาม



เมื่อผ่านธง 1



เมื่อผ่านธง 2

53



เมื่อผ่านธง 3

5.4 รองผู้กำกับลูกเสือ เนตรนารี

รองผู้กำกับลูกเสือ เนตรนารี สามัญ สามัญรุ่นใหญ่ และวิสามัญ (มีไม้ถือ) สวนสนาม ในท่าบ่าอาวุธลำตัวตั้งตรงปลายเท้าจุ่ม ฝ่าเท้าสูงจากพื้น 1 คืบ **ก่อนถึงธง 1** ประมาณ 2 ก้าว ให้รองผู้กำกับหันไปดูลูกเสือ เนตรนารีทางขวาแล้วบอก “ระวัง” (การบอกให้ตกเท้าขวา) แล้วสะบัดหน้ากลับพร้อมกับยกไม้ถือจากท่าบ่าอาวุธ โดยให้นิ้วหัวแม่มือหันซ้ายหาตัว ตั้งตรงขึ้นตามไม้ถือ ปลายนิ้วหัวแม่มืออยู่เสมopak แขนซ้ายยังคงแกว่งตามปกติ ตาแลตรง (ภาพที่ 54) ให้แถวลูกเสือ เนตรนารี เดินเข้าระเบียบอย่างดีที่สุด **ก่อนถึงธง 2** ประมาณ 2 ก้าว ให้รองผู้กำกับบอก “แลขวา - ทำ” (การบอกให้ตกเท้าขวา) ขณะเดียวกันรองผู้กำกับทำวันทยาวิฑูรย์ไปพร้อมกับคำว่า “ทำ” และสะบัดหน้าไปทางขวา แขนซ้ายไม่แกว่ง (ภาพที่ 55) **เมื่อผ่านธง 3** ให้สะบัดหน้าแลตรง ยกไม้ถือขึ้นโดยให้นิ้วหัวแม่มือหันซ้ายหาตัว ตั้งตรงขึ้นตามไม้ถือ ปลายนิ้วหัวแม่มืออยู่เสมopak แล้วลดลงในท่าบ่าอาวุธ และเดินแกว่งแขนทั้งสองข้างตามปกติ (ภาพที่ 56)



กองลูกเสือ เนตรนารี

กองลูกเสือ เนตรนารี สามัญ สามัญรุ่นใหญ่ หรือวิสามัญ (มีอาวุธ) เมื่อรองผู้กำกับบอก “ระวัง” ให้ลูกเสือทุกคนเดินตบเท้าและสะบัดแขนขวาอย่างเข้มแข็ง และเมื่อรองผู้กำกับบอก “แลขวา - ทำ” ให้ลูกเสือทุกคนสะบัดหน้าไปทางขวานานกับพื้น (ถึงแม้ตัวของตนจะยังไม่ถึงธง 2 ก็ตาม) ยกเว้นคนขวาสุดของแต่ละดับไม่ต้องสะบัดหน้า ลูกเสือ เนตรนารี ทุกคนยังคงเดินแกว่งแขนขวาตามปกติ แต่เมื่อผ่าน ธง 3 ดับใดผ่านก่อนจึงสะบัดหน้ากลับ (โดยพร้อมเพรียงกัน) และเดินสวนสนามต่อไป

ส่วนที่ 4

การประกวดระเบียบแถวลูกเสือ เนตรนารี สำรอง

การให้คะแนนการประกวดระเบียบแถวลูกเสือ เนตรนารี ประจำปี 2564 ใช้วิธีการบันทึก คลิปวีดีโอการประกวดระเบียบแถวลูกเสือ เนตรนารี และตัดสินการประกวดระเบียบแถวลูกเสือ เนตรนารี ด้วยการพิจารณาจากคลิปวีดีโอการประกวดระเบียบแถวลูกเสือ เนตรนารี ดังนั้น ขอให้ศึกษา รายละเอียดการประกวดระเบียบแถวลูกเสือ เนตรนารี ประจำปี 2564 จากคลิปวีดีโอแนวทางการ ประกวดระเบียบแถวลูกเสือ เนตรนารี ประจำปี 2564 ในสถานการณ์ Covid – 19 “New Normal” ซึ่งมีรายละเอียดเกณฑ์การให้คะแนนการประกวดระเบียบแถวลูกเสือ เนตรนารี สำรอง ดังนี้

หมวดที่ 1 เครื่องแบบ เครื่องหมายประกอบเครื่องแบบ และอุปกรณ์

เมื่อกองลูกเสือ เนตรนารี ตั้งแถวในสนามเป็นที่เรียบร้อยแล้ว (และอยู่ในท่าพักตาม ระเบียบ) ให้คณะกรรมการตัดสินเครื่องแบบ เครื่องหมายประกอบเครื่องแบบและอุปกรณ์ดำเนินการให้ คะแนน ดังนี้

1. การยืนถือป้าย ธงประจำกอง
2. ขนาดของป้าย ธงประจำกอง
3. เครื่องแบบผู้กำกับ รองผู้กำกับ รวมทั้งการประดับเครื่องหมายตามกฎกระทรวงว่าด้วย เครื่องแบบ และประกาศของสำนักงานลูกเสือแห่งชาติ
4. เครื่องแบบลูกเสือ เนตรนารี รวมทั้งการประดับเครื่องหมายตามกฎกระทรวงว่าด้วย เครื่องแบบฯ และข้อบังคับคณะลูกเสือแห่งชาติ

หมวดที่ 2 การปฏิบัติขณะอยู่กับที่

เมื่อคณะกรรมการให้คะแนนเครื่องแบบเรียบร้อยแล้ว คณะกรรมการตัดสินการปฏิบัติขณะอยู่ กับที่ดำเนินการให้คะแนน ดังนี้

1. การทำความเคารพประธานของผู้ถือป้าย ผู้ถือธงประจำกอง ผู้กำกับ รองผู้กำกับและ กองลูกเสือในแถว
2. การกล่าวคำปฏิญาณของผู้ถือป้าย ผู้ถือธงประจำกอง ผู้กำกับ รองผู้กำกับและกองลูกเสือใน แถว
3. ระยะเวลา ระยะเวลาเคียงและความพร้อมเพียง

หมวดที่ 3 การเดินสวนสนาม

คณะกรรมการให้คะแนนการเดินสวนสนาม เริ่มตั้งแต่คำบอก “ลูกเสือเตรียมสวนสนาม, แบก – อารูธ” และ “สวนสนาม, เลี้ยวขวา หน้า - เดิน” เป็นต้นไปจนถึงก่อนธง 1 (เตรียมทำความเคารพ)

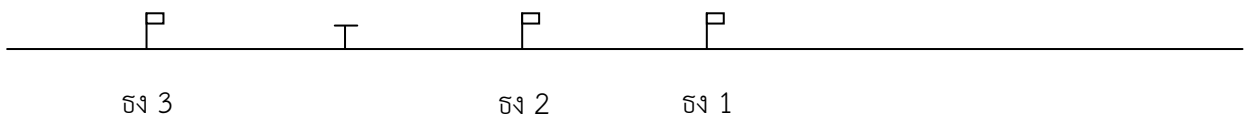
การปฏิบัติของผู้กำกับ รองผู้กำกับ ลูกเสือ ผู้แบกป้าย ผู้แบกธงประจำกอง

หมวดที่ 4 การปฏิบัติขณะผ่านธง 3 ธง

คณะกรรมการให้คะแนนการปฏิบัติขณะผ่านธง 3 ธง ดำเนินการให้คะแนนการปฏิบัติ ของผู้แบกป้าย ผู้แบกธงประจำกอง ผู้กำกับ รองผู้กำกับ และลูกเสือ

หมวดที่ 1 เครื่องแบบ เครื่องหมายประกอบเครื่องแบบ และการยืนอยู่กับที่

ก. รูปขบวนการยืนอยู่กับที่



♂ คนถือป้าย

♁ คนถือธง

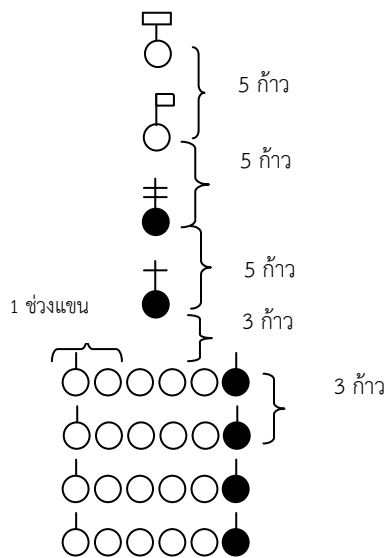
♂ ผู้กำกับ

♁ รองผู้กำกับ

○ นายหมู่

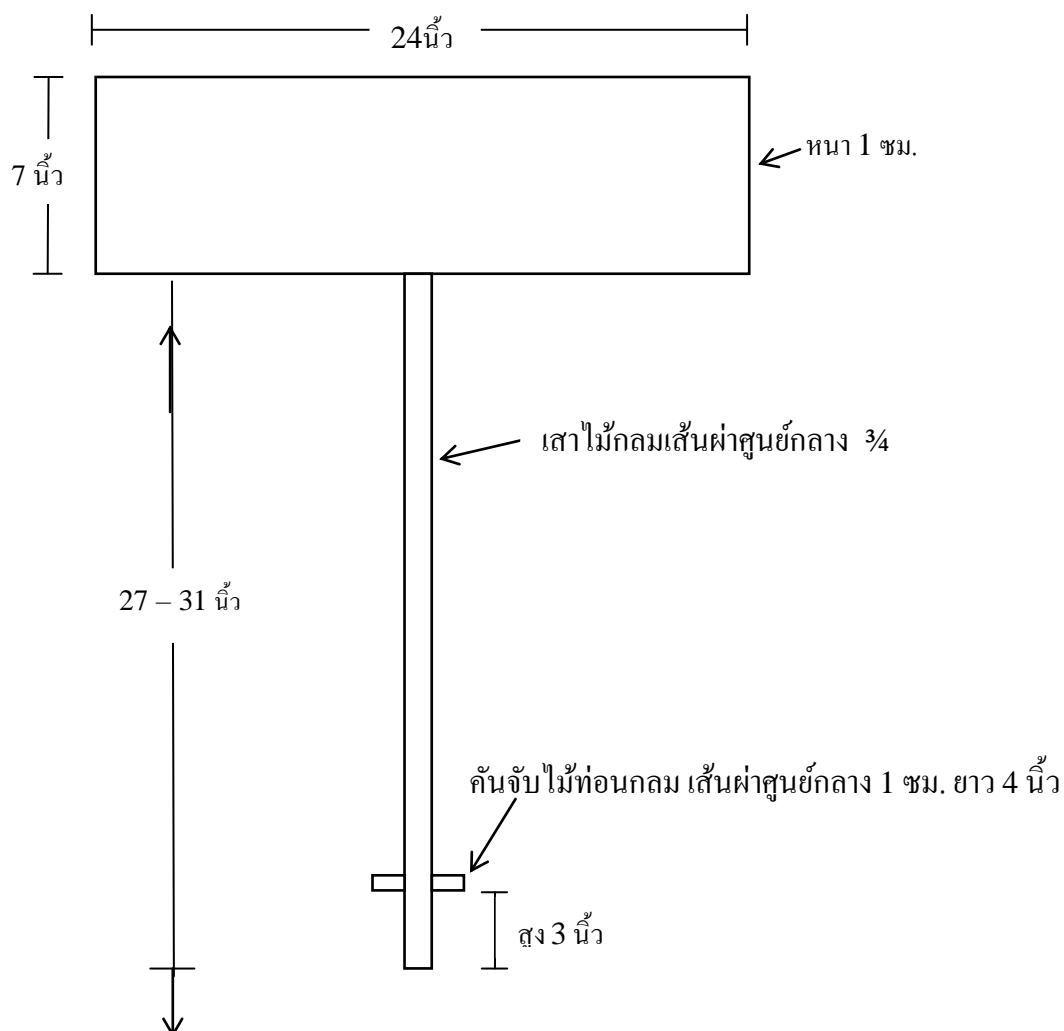
○ รองนายหมู่

ลูกเสือ



- หลักเกณฑ์การตั้งรูปขบวนอยู่กับที่ เช่นเดียวกับกองลูกเสือสามัญ เว้นแต่กองลูกเสือ เนตรนารี สำรอง ไม่มีอาวุธและไม่ถือ
- ส่วนจำนวนกองลูกเสือ เนตรนารี สำรอง มีจำนวน 4 หมู่ๆ ละ 6 คน (รวมทั้งนายหมู่และรองนายหมู่ด้วย)

ข. ขนาดป้ายสวนสนามของกองลูกเสือ เนตรนารี สำรอง



หมายเหตุ :

- ตัวป้ายสีขาวทั้งหมด
- ตัวอักษรสีน้ำเงินชนิดหัวกลมสูง 3 นิ้ว กรณีชื่อสถานศึกษายาว ให้เขียนเป็น 2 บรรทัด และปรับขนาดตัวอักษรสูง 1 1/2 นิ้ว

ค. ธงประจำกองลูกเสือสำรอง

ธงลูกเสือสำรอง ทำด้วยผ้าสีเหลือง ขนาด 90X60 ซม. มีครุยสีเขียวยาว 8 ซม. สามด้าน ตรงกลางมีตราคณะลูกเสือแห่งชาติขนาด 40X25 ซม. ใต้ตราบอกชื่อกลุ่มหรือกองลูกเสือ ตัวอักษรพิมพ์ ธรรมดาสีเขียว ขนาดพองาม ยอดคั่นธงทำด้วยโลหะเป็นรูปวชิรสีเงิน

ง. เครื่องแบบและเครื่องหมายประกอบเครื่องแบบผู้กำกับ รองผู้กำกับลูกเสือสำรอง

ผู้กำกับลูกเสือสำรอง (ชาย)

เครื่องแบบผู้กำกับลูกเสือสำรอง (ชาย) ประกอบด้วย

หมวก มี 2 แบบ คือ

หมวกปีกกว้าง สี kaki มีหนังหรือวัตถุเทียมหนังสีน้ำตาลแก่ กว้าง 3 ซม. พันรอบหมวก มีหัวขัดสีน้ำตาลแก่ด้านซ้าย ปีกหมวกสองข้างเจาะรูสำหรับร้อยสายรัดด้านหลังศีรษะ (สายรัดทำด้วย เชือกถักสีเขียวกับหมวกผูกเป็นปมไว้ข้างหลัง) มีตราหน้าหมวกรูปตราคณะลูกเสือแห่งชาติ ทำด้วยโลหะสี ทอง

หมวกทรงอ่อน สีเขียว มีตราหน้าหมวกรูปตราคณะลูกเสือแห่งชาติ ทำด้วยโลหะสีทอง เวลาสวมให้ตราหน้าหมวกอยู่เหนือคิ้วซ้าย

เสื้อ เช่นเดียวกับเสื้อเครื่องแบบลูกเสือสามัญ

ผ้าผูกคอ เช่นเดียวกับผ้าผูกคอเครื่องแบบลูกเสือสามัญแต่มีขลิบสีขาว (สีน้ำเงินเข้ม หรือสี น้ำเงิน แก่อม่วง) ขนาด 2 ซม. 2 ด้าน

กางเกง เช่นเดียวกับกางเกงเครื่องแบบลูกเสือสามัญ

เข็มขัด เช่นเดียวกับเข็มขัดเครื่องแบบลูกเสือสามัญ แต่กว้าง 4 ซม.

ถุงเท้า เช่นเดียวกับถุงเท้าเครื่องแบบลูกเสือสามัญ แต่ติดพู่สีเขียวข้างละ 2 พู่

รองเท้า เช่นเดียวกับรองเท้าเครื่องแบบลูกเสือสามัญ

เครื่องหมายประกอบเครื่องแบบผู้กำกับลูกเสือสำรอง (ชาย) ประกอบด้วย

เครื่องหมายจังหวัด เช่นเดียวกับลูกเสือสามัญ

เครื่องหมายตำแหน่ง ทำด้วยโลหะรูปโล่ ยาว 5.5 ซม. กว้าง 3 ซม. มีรูปตราคณะ ลูกเสือ

แห่งชาติสีทองพื้นสีเขียวมีอักษร “ล.ร.” เป็นของผู้กำกับลูกเสือสำรอง พื้นสีแดงมีอักษร “ล.ร.” เป็นของ
รองผู้กำกับลูกเสือสำรอง อยู่เหนือรูปตราคณะลูกเสือแห่งชาติ ติดที่กึ่งกลางกระเป๋าเสื้อข้างขวา

เครื่องหมายสังกัด ประกอบด้วย

ชื่อกลุ่มหรือกอง ทำด้วยผ้าสีแดง รูปสี่เหลี่ยมผืนผ้า ยาว 7 ซม. กว้าง 1.5 ซม. ขลิบริมสีขาว
มีชื่อกลุ่มหรือกอง สีขาวติดโค้งตามไหล่เสื้อข้างขวา

เลขกลุ่ม เลขกอง ทำด้วยผ้าสีแดง รูปสี่เหลี่ยมจัตุรัส ยาวด้านละ 3.5 ซม. ขลิบริมสีขาว มีตัวเลข
อารบิก เลขกลุ่มสีขาวสูง 1.5 ซม. อยู่ข้างบน และเลขกองสีขาวสูง 1 ซม. ติดใต้เครื่องหมายชื่อกลุ่ม
หรือกอง ถ้าไม่มีกลุ่มลูกเสือให้มีเลขกองอย่างเดียว

หมายเหตุ : สำหรับผู้อำนวยการลูกเสือโรงเรียนและรองผู้อำนวยการลูกเสือโรงเรียนไม่มีเลขกลุ่ม
และเลขกอง

เครื่องหมายวิชาผู้กำกับลูกเสือเบื้องต้น ทำด้วยหนังเป็นห่วงกิลเวลล์ สวมผ้าผูกคอ

เครื่องหมายวิชาผู้กำกับลูกเสือขั้นจุดเบดจ์ ทำด้วยไม้สองท่อน ร้อยด้วยเชือกหนัง
สวมคอด้านหลังให้เชือกอยู่ใต้ผ้าผูกคอ ด้านหน้าให้ท่อนปิดวางทับผ้าผูกคอ

ผู้กำกับลูกเสือสำรอง (หญิง)

เครื่องแบบผู้กำกับลูกเสือสำรอง (หญิง) ประกอบด้วย

หมวก มี 2 แบบ คือ

หมวกปีกกว้าง สีกากี มีหนัง หรือวัสดุเทียมหนังสีน้ำตาลแก่กว้าง 3 ซม. พันรอบหมวกมี
หัวขัดสีน้ำตาลแก่ด้านซ้าย ปีกหมวกสองข้างเจาะรูสำหรับร้อยสายรัดด้านหลังศีรษะ(สายรัดทำด้วยเชือก
ถัก สีเดียวกับหมวกผูกเป็นปมไว้ข้างหลัง) มีตราหน้าหมวกรูปตราคณะลูกเสือแห่งชาติ ทำด้วย
โลหะสีทอง

หมวกทรงอ่อน สีเขียว มีตราหน้าหมวกรูปตราคณะลูกเสือแห่งชาติ ทำด้วยโลหะสีทอง
เวลาสวมให้ตราหน้าหมวกอยู่เหนือคิ้วซ้าย

เสื้อ เช่นเดียวกับเสื้อเครื่องแบบลูกเสือสามัญ

กระโปรง สีกากี ยาวครึ่งน่อง ไม่มีจีบ ชายกระโปรงไม่บาน

ผ้าผูกคอ เช่นเดียวกับผ้าผูกคอเครื่องแบบลูกเสือสามัญแต่มีขลิบริมสีขาว (สีน้ำเงินเข้มหรือ
สีน้ำเงินแก่อมม่วง) ขนาด 2 ซม. 2 ด้าน

เข็มขัด เช่นเดียวกับเข็มขัดเครื่องแบบลูกเสือสามัญแต่กว้าง 3 ซม.

ถุงเท้า สั้นสีกากี

รองเท้า เช่นเดียวกับรองเท้าเครื่องแบบลูกเสือสามัญ

เครื่องหมายประกอบเครื่องแบบผู้กำกับลูกเสือสำรอง (หญิง) ประกอบด้วย

เครื่องหมายจังหวัด เช่นเดียวกับลูกเสือสามัญ

เครื่องหมายตำแหน่ง เช่นเดียวกับผู้กำกับลูกเสือสำรอง (ชาย)

เครื่องหมายสังกัด เช่นเดียวกับผู้กำกับลูกเสือสำรอง (ชาย)

หมายเหตุ : สำหรับผู้อำนวยการลูกเสือโรงเรียนและรองผู้อำนวยการลูกเสือโรงเรียน ไม่มีเลขกลุ่มและเลขกอง)

เครื่องหมายวิชาผู้กำกับลูกเสือเบื้องต้น ทำด้วยหนังเป็นห่วงกิลเวลล์ สวมผ้าผูกคอ

เครื่องหมายวิชาผู้กำกับลูกเสือขั้นจุดแบดจ์ ทำด้วยไม้สองท่อน ร้อยด้วยเชือกหนังสวมคอ ด้านหลังให้เชือกอยู่ใต้ผ้าผูกคอ ด้านหน้าให้ท่อนปิดทับผ้าผูกคอ

ผู้กำกับเนตรนารีสำรอง (ชาย)

เครื่องแบบผู้กำกับเนตรนารีสำรอง (ชาย) ประกอบด้วย

หมวก มี 2 แบบ คือ

หมวกปีกกว้าง สีกากี มีหนังหรือวัสดุเทียมหนังสีน้ำตาลแก่ กว้าง 3 ซม. พันรอบหมวก มีหัวขัดสีน้ำตาลแก่ ด้านซ้ายปีกหมวกสองข้างเจาะรูสำหรับร้อยสายรัดด้านหลังศีรษะ (สายรัดทำด้วยเชือกถักสีเดียวกับหมวกผูกเป็นปมไว้ด้านหลัง) มีตราหน้าหมวกเครื่องหมายเนตรนารี ทำด้วยโลหะสีทอง

หมวกทรงอ่อน สีเขียว มีตราหน้าหมวกรูปเครื่องหมายเนตรนารี ทำด้วยโลหะสีทอง เวลาสวมให้ตราหน้าหมวกอยู่เหนือคิ้วซ้าย

เสื้อ คอพับสีกากี แขนสั้นเหนือศอกหรือแขนยาวรัดข้อมือ มีคุมที่ข้อมือข้างละ 1 คุม ผ่าอกตลอดอกเสื้อทำเป็นسابกว้าง 3.5 ซม. มีคุมเหนือเข็มขัด 4 คุม ออกมีกระเปาะข้างละ 1 กระเปาะมีแถบตรงกึ่งกลางตามทางดิ่งปกคลุม ขายกลางแหลม เจาะรั้งคุมกึ่งกลางกระเปาะ 1 คุม มีอินทรีนูนสีเดียวกับเสื้ออยู่เหนือบ่าทั้งสองข้าง ด้านไหล่กว้าง 3.5 ซม. เย็บติดกับตะเข็บไหล่เสื้อด้านคอกว้าง 2.5 ซม. ปลายมน มีคุมที่ปลายอินทรีนูน ทางด้านคอด้านละ 1 คุมคุมลักษณะกลมแบนทำด้วยวัสดุสีน้ำตาลแก่ ให้สอดชายเสื้ออยู่ในกางเกง

กางเกง สีกากี ขาสั้น หรือขายาว ขาตรง ไม่พับปลายขา

เนคไท สีเขียว กัดเข็มเครื่องหมายเนตรนารีขนาดเล็กสีเงินลงยา

เข็มขัด เช่นเดียวกับเข็มขัดผู้บังคับบัญชาหญิง แต่กว้าง 4 ซม.

ถุงเท้า สีกากี้

รองเท้า หนังหรือผ้าใบสีน้ำตาลหุ้มส้น ผูกเชือก ไม่มีลวดลาย

เครื่องหมายประกอบเครื่องแบบผู้กำกับเนตรนารีสำรอง (ชาย) ประกอบด้วย

เครื่องหมายจังหวัด ติดที่ไหล่เสื้อข้างซ้าย

เครื่องหมายตำแหน่ง ทำด้วยโลหะรูปวงรี กว้าง 3 ซม. ยาว 4 ซม. ตรงกลางมีเครื่องหมายเนตรนารีสีทองพื้นสีเขียวและขอบสีทอง ติดที่กึ่งกลางกระเปาะเสื้อข้างขวา

เครื่องหมายสังกัด เช่นเดียวกับผู้กำกับลูกเสือสำรอง (ชาย)

เครื่องหมายวิชาผู้กำกับเนตรนารีชั้นสูง ทำด้วยโลหะสีทอง พื้นลงยา สีแดง รูปเครื่องหมายวิชาวุธ สีทอง ขนาดกว้าง 2.5 ซม. ยาว 4 ซม. ติดที่หน้าอกเสื้อ เหนือกระเปาะเสื้อด้านขวา

เครื่องหมายวิชาผู้กำกับเนตรนารีชั้นวุฒแบดจ์ ทำด้วยไม้สองท่อน ร้อยด้วยเชือกหนังสวมคอ

ผู้กำกับเนตรนารีสำรอง (หญิง)

เครื่องแบบผู้กำกับเนตรนารีสำรอง (หญิง) ประกอบด้วย

หมวก มี 2 แบบ คือ

หมวกปีกกว้าง สีกากี้ มีหนังหรือวัสดุเทียมหนังสีน้ำตาลแก่ กว้าง 3 ซม. พันรอบหมวกมีหัวขัดสีน้ำตาลแก่ ด้านซ้ายปีกหมวกสองข้างเจาะรูสำหรับร้อยสายรัดด้านหลังศีรษะสายรัดทำด้วยเชือกถักสีเดียวกับหมวกผูกเป็นปมไว้ด้านหลัง มีตราหน้าหมวกเครื่องหมายเนตรนารี ทำด้วยโลหะสีทอง

หมวกทรงอ่อน สีเขียว มีตราหน้าหมวกรูปเครื่องหมายเนตรนารี ทำด้วยโลหะสีทอง เวลาสวมให้ตราหน้าหมวกอยู่เหนือคิ้วซ้าย

เสื้อคอพับ สีกากี้ แขนสั้นเหนือศอก หรือแขนยาวรัดข้อมือ มีดุมที่ข้อมือ ข้างละ 1 ดุม ผ่าอกตลอด ออกเสื้อทำเป็นسابกว้าง 3.5 ซม. มีดุมเหนือเข็มขัด 4 ดุม ออกมีกระเปาะปะข้างละ 1 กระเปาะมีแถบตรงกึ่งกลางตามทาดิ่งปกรูปมน ขายกลางแหลม เจาะรั้งดุมกึ่งกลางกระเปาะ 1 ดุม มีอินทรรณูสีเดียวกับเสื้ออยู่เหนือบ่าทั้งสองข้าง ด้านไหล่กว้าง 3.5 ซม. เย็บติดกับตะเข็บไหล่เสื้อด้านคอกว้าง 2.5 ซม. ปลายมน มีดุมที่ปลายอินทรรณูทางด้านคอด้านละ 1 ดุม ดุมลักษณะกลมแบนทำด้วยวัสดุสีน้ำตาลแก่ ให้สอดชายเสื้ออยู่ในกระโปรง

กระโปรง สีกากี้ ยาวคลุมเข่า ไม่มีจีบ ชายกระโปรงไม่บาน หรือ

กางเกง สีกากี้ ขายาวขาตรง ไม่พับปลายขา หรือ

กางเกงกระโปรง สีกากี้ ยาวครึ่งเข่า มีตะเข็บหน้า 2 ตะเข็บ หลัง 2 ตะเข็บ มีกระทบจีบด้านหน้าและด้านหลัง

เนคไท สีเขียว กัดเข็มเครื่องหมายเนตรนารีขนาดเล็กสีเงินลงยา

เข็มขัด หนังสีน้ำตาล กว้าง 3 ซม. หัวรูปสี่เหลี่ยมผืนผ้า ทำด้วยโลหะสีทอง มีลายคุณรูปเครื่องหมายเนตรนารี

ถุงเท้า สี kaki พับสั้นเพียงข้อเท้า

รองเท้า หนังหรือผ้าใบสีน้ำตาลหุ้มส้น ผูกเชือก ไม่มีลวดลาย

เครื่องหมายประกอบเครื่องแบบผู้กำกับเนตรนารีสำรอง (หญิง) ประกอบด้วย

เครื่องหมายจังหวัด ติดที่ไหล่เสื้อข้างซ้าย

เครื่องหมายตำแหน่ง ทำด้วยโลหะรูปวงรี กว้าง 3 ซม. ยาว 4 ซม. ตรงกลางมีเครื่องหมายเนตรนารี สีทองพื้นสีเขียวและขอบสีทองติดที่กึ่งกลางกระเป๋าขวา

เครื่องหมายสังกัด เช่นเดียวกับผู้กำกับลูกเสือสำรอง (ชาย)

เครื่องหมายวิชาผู้กำกับเนตรนารีชั้นสูง ทำด้วยโลหะสีทอง พื้นลงยา สีแดง
รูปเครื่องหมายวิชาลูกเสือสำรอง ขนาดกว้าง 2.5 ซม. ยาว 4 ซม. ติดที่หน้าอกเสื้อ เหนือกระเป๋าเสื้อด้านขวา

เครื่องหมายวิชาผู้กำกับเนตรนารีชั้นวุฒแบดจ์ ทำด้วยไม้สองท่อนร้อยด้วยเชือกหนึ่งสวมคอ

รองผู้กำกับลูกเสือสำรอง (ชาย)

เครื่องแบบรองผู้กำกับลูกเสือสำรอง (ชาย)

เช่นเดียวกับผู้กำกับลูกเสือสำรอง (ชาย) และแต่งตามคุณวุฒิทางลูกเสือ ต่างกันที่
เครื่องหมายตำแหน่ง ทำด้วยโลหะรูปวงรี กว้าง 3 ซม. ยาว 4 ซม. ตรงกลางมีเครื่องหมายเนตรนารี สีทองพื้นสีแดงและขอบสีทองติดที่กึ่งกลางกระเป๋าขวา

เครื่องหมายประกอบเครื่องแบบรองผู้กำกับลูกเสือสำรอง (ชาย)

เช่นเดียวกับผู้กำกับลูกเสือสำรอง (ชาย) แต่รองผู้กำกับลูกเสือสำรอง (ชาย) ใช้สายนกหวีด
ทำด้วยด้ายถัก 1 สาย สีเหลืองสลัดดำ เป็นห่วงคล้องคอ ปลายสายผูกนกหวีดสอดไว้ในกระเป๋าเสื้อข้างซ้าย แต่ถ้าได้รับเครื่องหมายวุฒแบดจ์ ให้สวมสายปิดแทน

รองผู้กำกับลูกเสือสำรอง (หญิง)

เครื่องแบบรองผู้กำกับลูกเสือสำรอง (หญิง)

เช่นเดียวกับผู้กำกับลูกเสือสำรอง (หญิง) และแต่งตามคุณวุฒิทางลูกเสือ ต่างกันที่
เครื่องหมายตำแหน่ง ที่กึ่งกลางกระเป๋าเสื้อข้างขวา

เครื่องหมายประกอบเครื่องแบบรองผู้กำกับลูกเสือสำรอง (หญิง)

เช่นเดียวกับผู้กำกับลูกเสือสำรอง (ชาย) แต่รองผู้กำกับลูกเสือสำรอง ใช้สายนกหวีด ทำด้วยด้ายถัก 1 สาย สีเหลืองสลัดดำ เป็นห่วงคล้องคอ ปลายสายผูกนกหวีดสอดไว้ในกระเป๋าเสื้อข้างซ้าย แต่ถ้าได้รับเครื่องหมายวูดแบดจ์ ให้สวมสายปิดแทน

รองผู้กำกับเนตรนารีสำรอง (ชาย)

เครื่องแบบรองผู้กำกับเนตรนารีสำรอง (ชาย)

เช่นเดียวกับผู้กำกับเนตรนารีสำรอง (ชาย) และแต่งตามคุณสมบัติของเนตรนารี เครื่องหมายตำแหน่งทำด้วยโลหะรูปวงรี กว้าง 3 ซม. ยาว 4 ซม. ตรงกลางมีเครื่องหมายเนตรนารีสีทอง พื้นสีแดง ขอบสีทอง ติดที่กึ่งกลางกระเป๋าขวา

เครื่องหมายประกอบเครื่องแบบรองผู้กำกับเนตรนารีสำรอง (ชาย)

เช่นเดียวกับผู้กำกับเนตรนารีสำรอง (ชาย) แต่รองผู้กำกับเนตรนารีสำรอง ใช้สายนกหวีด ทำด้วยด้ายถัก 1 สาย สีเหลืองสลัดดำ เป็นห่วงคล้องคอ ปลายสายผูกนกหวีดสอดไว้ในกระเป๋าเสื้อข้างซ้าย แต่ถ้าได้รับเครื่องหมายวูดแบดจ์ ให้สวมสายปิดแทน

รองผู้กำกับเนตรนารีสำรอง (หญิง)

เครื่องแบบรองผู้กำกับเนตรนารีสำรอง (หญิง)

เช่นเดียวกับผู้กำกับเนตรนารีสำรอง (หญิง) และแต่งตามคุณสมบัติทางเนตรนารีเครื่องหมายตำแหน่งทำด้วยโลหะรูปวงรี กว้าง 3 ซม. ยาว 4 ซม. ตรงกลางมีเครื่องหมายเนตรนารีสีทอง พื้นสีแดงขอบสีทอง ติดที่กึ่งกลางกระเป๋าขวา

เครื่องหมายประกอบเครื่องแบบรองผู้กำกับเนตรนารีสำรอง (หญิง)

เช่นเดียวกับผู้กำกับเนตรนารีสำรอง (ชาย) แต่รองผู้กำกับเนตรนารีสำรอง ใช้สายนกหวีด ทำด้วยด้ายถัก 1 สาย สีเหลืองสลัดดำ เป็นห่วงคล้องคอ ปลายสายผูกนกหวีดสอดไว้ในกระเป๋าเสื้อข้างซ้าย แต่ถ้าได้รับเครื่องหมายวูดแบดจ์ ให้สวมสายปิดแทน

ลูกเสือสำรอง

เครื่องแบบลูกเสือสำรอง ประกอบด้วย

หมวกทรงกลม มีกะบังหน้าหมวก รูปแบบสีและขนาด ทำด้วยผ้าสีกรมท่า ตัวหมวกเย็บด้วยผ้า 6 ชั้น แนวตะเข็บระหว่างชั้นและขอบหมวกโดยรอบทาบด้วยด้ายหรือไหมถักสีเหลือง เมื่อเข้าพิธี

ประจำกองแล้ว มีตราหน้าหมวกรูปหน้าเสือ และอักษรใต้หน้าเสือว่า “ลูกเสือ” สีเหลือง บนผ้า สีกรมท่า ขลิบริม สีกรมท่ารูปไข่ ยาว 4 ซม. กว้าง 3.5 ซม.

เสือแขนสั้น แบบและสีตามที่ผู้บังคับบัญชาลูกเสือแต่ละโรงเรียนกำหนดให้สอดชายเสืออยู่ภายในกางเกง

ผ้าผูกคอ รูปสามเหลี่ยมหน้าจั่ว ด้านฐาน 90 ซม. ด้านตั้ง 65 ซม. สีตามที่ผู้บังคับบัญชาลูกเสือแต่ละโรงเรียนกำหนด และมีห่วงซึ่งไม่ใช่ห่วงกิลเวลล์สวมผ้าผูกคอ

กางเกงขาสั้น แบบและสีตามที่ผู้บังคับบัญชาลูกเสือแต่ละโรงเรียนกำหนด

เข็มขัดหนัง สีน้ำตาลกว้างไม่เกิน 3 ซม. หัวชนิดหัวขัดทำด้วยโลหะสีทอง มีลายคุณรูปตราคณะลูกเสือแห่งชาติภายในกรอบข้อซัยพลุกซ์

ถุงเท้า รองเท้า ชนิดและสีตามที่ผู้บังคับบัญชาลูกเสือแต่ละโรงเรียนกำหนด

เครื่องหมายประกอบเครื่องแบบลูกเสือสำรอง ประกอบด้วย

เครื่องหมายจังหวัด ทำด้วยผ้า มีขนาด รูปและสีตามกฎกระทรวงว่าด้วยเครื่องแบบลูกเสือติดที่หมวกผ้าผูกคอ ตรงข้ามด้านฐาน

เครื่องหมายลูกเสือสำรอง

รูปแบบสีและขนาด ทำด้วยผ้าสีกรมท่ารูปไข่ยาว 4 ซม. กว้าง 3.5 ซม. มีรูปหน้าเสือ และ คำว่า “ลูกเสือ” สีเหลืองขลิบริมสีกรมท่า

การประดับ ติดที่อกเสื้อข้างซ้ายเหนือกระเป๋า

เครื่องหมายหมู่

รูปแบบสีและขนาด ทำด้วยผ้าสีตามที่ผู้บังคับบัญชาลูกเสือแต่ละโรงเรียนกำหนด รูปสามเหลี่ยมด้านเท่า ยาวด้านละ 3.5 ซม.

การประดับ ติดที่แขนเสื้อใต้ตะเข็บไหล่ซ้าย 1 ซม. ให้มุมแหลมขึ้น

เครื่องหมายชั้น

- ดาวดวงที่ 1

รูปแบบสีและขนาด เป็นเครื่องหมายรูปดาว 6 แฉก สีเงินเส้นผ่าศูนย์กลาง 1.5 ซม.

การประดับ ติดที่ข้างขวา รูปหน้าเสือหน้าหมวก

- ดาวดวงที่ 2

รูปแบบสีและขนาด เช่นเดียวกับดาวดวงที่ 1

การประดับ ติดที่ข้างซ้ายรูปหน้าเสือหน้าหมวก

- ดาวดวงที่ 3

รูปแบบสีและขนาด เช่นเดียวกับดาวดวงที่ 1

การประดับ ติดที่หน้าหมวกใต้รูปหน้าเสือ ระหว่างกลางดาวดวงที่ 1 และดาวดวงที่ 2

เครื่องหมายประจำการ

รูปแบบสีและขนาด ทำด้วยผ้าสีเหลืองรูปกลมเส้นผ่าศูนย์กลาง 2 ซม. มีรูปดาว 6 แฉก สีเงิน เส้นผ่าศูนย์กลาง 1.5 ซม.

การประดับ ติดที่อกเสื้อข้างซ้ายเหนือเครื่องหมายลูกเสือสำรอง 1 ซม.

หมายเหตุ : จำนวนเครื่องหมายประจำการให้ติดตามจำนวนปีที่ได้เป็นลูกเสือสำรอง เว้นระยะระหว่างกัน 5 มม. ตามแนวนอน

เครื่องหมายสังกัด

ชื่อกลุ่มหรือกองรูปแบบสีและขนาด ทำด้วยผ้าสีแดง รูปสี่เหลี่ยมผืนผ้ายาว 7 ซม. กว้าง 1.5 ซม. มีชื่อกลุ่มหรือกองสีขาว

การประดับ ติดโค้งตามไหล่เสื้อข้างขวา

เลขกลุ่มและเลขกองรูปแบบสีและขนาด ทำด้วยผ้าสีแดงรูปสี่เหลี่ยมจัตุรัสยาวด้านละ 3.5 ซม. ขลิบสีขาว มีตัวเลขอารบิก เลขกลุ่มสีขาวสูง 1.5 ซม. อยู่ข้างบน และเลขกองสีขาวสูง 1 ซม. อยู่ข้างล่าง การประดับติดใต้เครื่องหมายชื่อกลุ่มหรือกอง

หมายเหตุ : กองลูกเสือที่จัดเป็นกลุ่มไม่ได้ ให้มีเลขกองอย่างเดียว

เครื่องหมายภาษาต่างประเทศ

รูปแบบสีและขนาด ทำด้วยผ้าสีเทา รูปสี่เหลี่ยมผืนผ้ายาว 6 ซม. กว้าง 1.5 ซม. มีอักษรไทยบอกชื่อภาษาต่างประเทศที่พูดได้ดีสีขาว

การประดับ ติดที่อกเสื้อข้างขวาเหนือกระเป๋า

เครื่องหมายวิชาพิเศษ

รูปแบบสีและขนาด รูปสามเหลี่ยมหน้าจั่วมุมมน ด้านฐานยาว 3.5 ซม. ด้านตั้งยาว 2.5 ซม. ทำด้วยผ้ามีอักษรและรูปตามที่กฎกระทรวงว่าด้วยเครื่องแบบลูกเสือกำหนด

การประดับ

- ถ้าสอบได้ไม่เกิน 9 วิชา ให้ติดที่แขนเสื้อข้างขวา กึ่งกลางระหว่างไหล่กับศอกเรียงกันเป็นแถวตามแนวนอน แถวใดเกิน 3 วิชา ให้ขึ้นแถวใหม่เว้นระยะระหว่างเครื่องหมายและระหว่างแถว 1 ซม.

- ถ้าสอบได้เกิน 9 วิชา ให้มีสายสะพายพาดจากบ่าซ้ายไปประจบกันที่ใต้เอวขวาด้วยผ้า
ตัวนหรือผ้าสักหลาดสีเหลือง กว้าง 8 ซม. ขลิบริมสีขาบ (สีน้ำเงินเข้มหรือสีน้ำเงินแก่อมม่วง) ข้างละ
1 ซม. และปักเครื่องหมายวิชาพิเศษ

หมายเหตุ : สายสะพายพาดจากบ่าซ้ายไปประจบกันที่ใต้เอวขวา มาจาก กฎกระทรวง พ.ศ. 2492
ออกตามในพระราชบัญญัติลูกเสือ พ.ศ. 2490 ว่าด้วยเครื่องแบบลูกเสือ

เครื่องหมายลูกเสือสัมพันธ์

เป็นรูปลูกเสือกระโดดข้ามห่วงสีทองสามห่วง บนพื้นสีเขียว ต้องสอบได้ดาวดวงที่ 3
ตามหลักเกณฑ์ข้อบังคับคณะลูกเสือแห่งชาติว่าด้วยการปกครอง หลักสูตรและวิชาพิเศษลูกเสือสำรอง
ฉบับที่10 พ.ศ.2522 หมวด 4 เครื่องหมายลูกเสือสัมพันธ์

เครื่องหมายนายหมู่และรองนายหมู่

รูปแบบสีและขนาด ทำด้วยแถบผ้าสีเหลืองกว้าง 1 ซม. (นายหมู่ 2 แถบ รองนายหมู่ 1 แถบ)
การประดับ เย็บติดรอบแขนเสื้อข้างซ้ายเหนือปลายแขนเสื้อ 5 ซม. (เว้นระยะระหว่าง
แถบ 1 ซม. สำหรับนายหมู่)

สายนกหวีด

รูปแบบสีและขนาด ทำด้วยด้ายถัก 1 สาย สีเหลือง (สำหรับนายหมู่ รองนายหมู่)
การประดับ เป็นห่วงคล้องคอ ปลายสายผูกนกหวีดสอดไว้ในกระเป๋าสีเหลืองข้างซ้าย

เนตรนารีสำรอง

เครื่องแบบเนตรนารีสำรอง ประกอบด้วย

หมวกทรงกลม มีกะบังหน้าหมวก ทำด้วยผ้าสีกรมท่า ตัวหมวกเย็บด้วยผ้า 6 ชั้น
แนวตะเข็บระหว่างชั้นและขอบหมวกโดยรอบทาบด้วยด้ายหรือไหมถักสีแดง เมื่อเข้าพิธีประจำกองแล้ว
มีตราหน้าหมวกรูปเครื่องหมายเนตรนารี ทำด้วยโลหะสีทอง

เสื้อแขนสั้น แบบและสีตามที่ผู้บังคับบัญชาเนตรนารีแต่ละโรงเรียนกำหนด ให้สอดชายเสื้อ
อยู่ภายในกระโปรง

ผ้าผูกคอ รูปสามเหลี่ยมหน้าจั่ว ด้านฐาน 90 ซม. ด้านตั้ง 65 ซม. สีตามที่ผู้บังคับบัญชา
เนตรนารีแต่ละโรงเรียนกำหนดและมีห่วงซึ่งไม่ใช่ห่วงกิเลสสวมผ้าผูกคอ

กระโปรง ยาวเสมอเข่า แบบและสีตามที่ผู้บังคับบัญชาเนตรนารีแต่ละโรงเรียนกำหนด

ถุงเท้า สีขาว พับสั้นเพียงข้อเท้า

รองเท้า หนังสือดำ แบบนักเรียน หรือผ้าใบสีดำไม่มีลวดลายหุ้มสันชนิดผูก

เครื่องหมายประกอบเครื่องแบบเนตรนารีสำรอง ประกอบด้วย

เครื่องหมายจังหวัด เช่นเดียวกับลูกเสือสำรอง

เครื่องหมายเนตรนารีสำรอง ทำโดยโลหะสีทองรูปหกเหลี่ยม มีลายฉลุรูปนางฟ้า ยาว 3 ซม. กว้าง 2 ซม. ติดที่อกเสื้อข้างซ้าย

เครื่องหมายหมู ทำด้วยผ้าสีตามที่ผู้บังคับบัญชาเนตรนารีแต่ละโรงเรียนกำหนด รูปสามเหลี่ยม ด้านเท่า ยาวด้านละ 3.5 ซม. ติดที่แขนเสื้อใต้ตะเข็บไหล่ซ้าย 1 ซม. ให้มุมแหลมขึ้น

เครื่องหมายชั้น รูปปีกทำด้วยโลหะสีเงิน ขนาดยาว 2 ซม. กว้าง 1 ซม. เมื่อสอดได้ตามหลักสูตร ปีกขวาให้ติดที่หมวกด้านขวาของเครื่องหมายเนตรนารี เมื่อสอดได้ตามหลักสูตร ปีกซ้ายให้ติดที่หมวกด้านซ้ายของเครื่องหมายเนตรนารี (ปัจจุบันอนุโลมใช้เครื่องหมายรูปดาว 6 แฉกสีเงิน เช่นเดียวกับ ลูกเสือสำรอง)

เครื่องหมายประจำการ ทำด้วยผ้าสีเหลือง รูปกลม เส้นผ่าศูนย์กลาง 2 ซม. มีรูปดาว 6 แฉก สีเงินเส้นผ่าศูนย์กลาง 1.5 ซม. ติดที่อกเสื้อข้างซ้ายเหนือเครื่องหมายเนตรนารีสำรอง 1 ซม. จำนวนเครื่องหมายประจำการให้ติดตามจำนวนปีที่ได้เป็นเนตรนารีสำรอง เว้นระยะระหว่างกัน 5 มม. ตามแนวนอน

เครื่องหมายสังกัด

ชื่อกลุ่มหรือกอง ทำด้วยผ้าสีแดงรูปสี่เหลี่ยมผืนผ้า ยาว 7 ซม. กว้าง 1.5 ซม. ขลิบริมสีขาว ติดโค้งตามไหล่เสื้อข้างขวา

เลขกลุ่มและเลขกอง ทำด้วยผ้าสีแดง รูปสี่เหลี่ยมจัตุรัส ยาวด้านละ 3.5 ซม. ขลิบริมสีขาว มีตัวเลขอารบิก เลขกลุ่มสีขาวสูง 1.5 ซม. อยู่ข้างบนและเลขกองสีขาว 1 ซม. อยู่ข้างล่าง ติดใต้เครื่องหมายชื่อกลุ่มหรือกอง

หมายเหตุ : กองเนตรนารีที่จัดเป็นกลุ่มไม่ได้ ให้มีเลขกองอย่างเดียว

เครื่องหมายนกบิน เป็นรูปปีกนกประกอบตราเนตรนารี ทำด้วยโลหะสีเงิน ขนาดยาว 3.5 ซม. กว้าง 1 ซม. ติดที่อกเสื้อข้างขวา (ปัจจุบันถ้าไม่มีการผลิตจำหน่าย ก็ไม่ต้องติด)

เครื่องหมายภาษาต่างประเทศ ทำด้วยผ้าสีทึบ รูปสี่เหลี่ยมผืนผ้า ยาว 6 ซม. กว้าง 1.5 ซม. มีอักษรไทยบอกชื่อภาษาต่างประเทศที่เนตรนารีพูดได้ดีสีขาว ติดที่อกเสื้อข้างขวา ถ้าติดเครื่องหมายนกบินอยู่แล้วให้ติดใต้เครื่องหมายนกบิน

เครื่องหมายวิชาพิเศษ ทำด้วยผ้าสีตามหมวดต่างๆ ที่กำหนดให้รูปสามเหลี่ยมหน้าจั่ว มุมมน ด้านฐานยาว 3.5 ซม. ด้านตั้งยาว 2.5 ซม. ทำด้วยผ้า มีกรอบและคำว่า “เนตรนารี” สีขาว

หมายเหตุ : - ถ้าสอบได้ไม่เกิน 9 วิชา ให้ติดที่แขนเสื้อข้างขวากึ่งกลางระหว่างไหล่กับศอกเรียงกันเป็นแถว ตามแนวนอนแถวใดเกิน 3 วิชา ให้ขึ้นแถวใหม่เว้นระยะระหว่างเครื่องหมายและระหว่างแถว 1 ซม. ถ้าสอบได้เกิน 9 วิชา ให้มีสายสะพายพาดจากบ่าซ้ายไปประจบกันที่ใต้เอวขวา ทำด้วยผ้าดาวน์หรือผ้า สักหลาดสีเหลืองกว้าง 8 ซม. ขลิบริมสีขาบ (สีน้ำเงินเข้มหรือสีน้ำเงินแก่อมม่วง) ข้างละ 1 ซม. ใช้ติด เครื่องหมายวิชาพิเศษ

- สายสะพายพาดจากบ่าซ้ายไปประจบกันที่ใต้เอวขวา มาจากกฏกระทรวง พ.ศ.2492 ออกตามในพระราชบัญญัติลูกเสือ พ.ศ. 2490 ว่าด้วยเครื่องแบบลูกเสือ*

เครื่องหมายหัวหน้าหมู่และรองหัวหน้าหมู่เนตรนารีสำรอง ทำด้วยแถบผ้าสีเหลือง กว้าง 1 ซม. เย็บติดรอบแขนเสื้อข้างซ้ายเหนือปลายแขน 2 ซม. เว้นระยะแถบ 1 ซม. หัวหน้าหมู่ 2 แถบ รองหัวหน้าหมู่ 1 แถบ

สายนกหวีด ทำด้วยด้ายถัก 1 สาย สีเหลืองเป็นห่วงคล้องคอ ปลายสายนกหวีดใส่ไว้ในกระเป่าเสื้อข้างซ้าย (สำหรับหัวหน้าหมู่ และรองหัวหน้าหมู่เท่านั้น)

หมวดที่ 2 การปฏิบัติขณะอยู่กับที่

1. การทำความเคารพและกล่าวคำปฏิญาณขณะอยู่กับที่

- คำบอก “ลูกเสือ - ตรง” “ทำความเคารพประธานในพิธี” “ตรงหน้า - ระวัง” “วันทยา - รุช”

- บรรเลงเพลงมหาฤกษ์

● ผู้ถือป้ายอยู่ในท่าตรง ผู้ถือธงอยู่ในท่าตรงและทำความเคารพด้วยท่าโรยธง

● ผู้กำกับ รองผู้กำกับกองลูกเสือสำรองอยู่ในท่าตรงและทำวันทยหัตถ์ 3 นิ้ว ลูกเสือสำรองทุกคนในกองอยู่ในท่าตรง

● ผู้กำกับ รองผู้กำกับกองลูกเสือสามัญ สามัญรุ่นใหญ่ วิสามัญ อยู่ในท่าตรงและทำวันทยาจรด้วยไม้ถือ

● ลูกเสือสามัญ สามัญรุ่นใหญ่ วิสามัญอยู่ในท่าตรงและทำวันทยาจร

- จบเพลงมหาฤกษ์ คำบอก “เรียบ - อารุช , ตามระเบียบ, พัก”

● ผู้ถือป้ายอยู่ในท่าตรงและหย่อนเข้าขวา ผู้ถือธงอยู่ในท่าตรงและหย่อนเข้าขวา

● ผู้กำกับ รองผู้กำกับลูกเสือสำรองลดมือลง และอยู่ในท่าพักตามระเบียบ ลูกเสือสำรองทุกคนในกองอยู่ในท่าพักตามระเบียบ

- ผู้กำกับ รองผู้กำกับกองลูกเสือสามัญ สามัญรุ่นใหญ่ วิสามัญ เรียบอาวุธด้วยไม้ธนู อยู่ในท่าตรง และหย่อนเข้าขวา ลูกเสือสามัญ สามัญรุ่นใหญ่ วิสามัญ เรียบอาวุธ และอยู่ในท่าพักตามระเบียบ

2. การกล่าวรายงานต่อประธานในพิธี

3. การกล่าวคำปฏิญาณ

- คำบอก “ลูกเสือ, เจริญมากกล่าวคำปฏิญาณ – ตรง” (ทุกคนอยู่ในท่าตรง)

“ลูกเสือสำรองกล่าวคำปฏิญาณตามข้าพเจ้า”

- ลูกเสือสำรองผู้ถือป้ายทำวันทยหัตถ์ 2 นิ้ว
- ลูกเสือสำรองผู้ถือธงทำวันทยหัตถ์ 2 นิ้ว
- ผู้กำกับ รองผู้กำกับลูกเสือสำรองแสดงรหัส 3 นิ้ว ลูกเสือสำรองในกองวันทยหัตถ์ 2 นิ้ว
- ส่วนลูกเสือประเภทอื่น ผู้กำกับ และรองผู้กำกับกองลูกเสือแสดงรหัส

(ผู้กำกับ, รองผู้กำกับลูกเสือสำรอง ผู้บังคับบัญชาลูกเสืออื่น และลูกเสือประเภทอื่น

แสดงรหัส ส่วนลูกเสือสำรองทำวันทยหัตถ์ 2 นิ้ว)

“ข้าสัญญาว่า / (ลูกเสือสำรองกล่าวตาม)

ข้อ 1 / ข้าจะจงรักภักดีต่อชาติ/ ศาสนา/ พระมหากษัตริย์ (ลูกเสือสำรองกล่าวตาม)

ข้อ 2 / ข้าจะยึดมั่นในกฎของลูกเสือสำรอง / และบำเพ็ญประโยชน์ต่อผู้อื่นทุกวัน/

(ลูกเสือสำรองกล่าวตาม)

- จบคำปฏิญาณของลูกเสือสำรอง (ทุกคนลดมือลงอยู่ในท่าตรง)

“ลูกเสือสามัญ ลูกเสือสามัญรุ่นใหญ่ ลูกเสือวิสามัญ ผู้บังคับบัญชา กล่าวคำปฏิญาณตามข้าพเจ้า”

- ลูกเสือสามัญ ลูกเสือสามัญรุ่นใหญ่ ลูกเสือวิสามัญ แสดงรหัส
- ผู้กำกับ รองผู้กำกับกองลูกเสือสามัญ สามัญรุ่นใหญ่ และวิสามัญแสดงรหัส
- ลูกเสือสำรองทำวันทยหัตถ์ 2 นิ้ว
- ผู้กำกับ รองผู้กำกับลูกเสือสำรองแสดงรหัส 3 นิ้ว

“ด้วยเกียรติของข้า / (ลูกเสือสามัญ สามัญรุ่นใหญ่ วิสามัญและผู้กำกับ รองผู้กำกับ

ทุกประเภทกล่าวตาม) ยกเว้นลูกเสือสำรองทำวันทยหัตถ์ 2 นิ้ว ไม่ต้องกล่าวตาม

ข้าสัญญาว่า /

ข้อ 1 / ข้าจะจงรักภักดีต่อชาติ / ศาสนา / พระมหากษัตริย์

ข้อ 2 / ข้าจะช่วยเหลือผู้อื่นทุกเมื่อ

ข้อ 3 / ข้าจะปฏิบัติตามกฎของลูกเสือ

จบการกล่าวคำปฏิญาณ ทุกคนลงมือลงและอยู่ในท่าตรง

4. ประธานในพิธีให้โอวาท

- จบคำให้โอวาท
- คำบอก “ลูกเสือ, ตรงหน้า – ระวัง, วันทยา-วุธ”
- บรรเลงเพลงมหาฤกษ์
 - ผู้ถือป้ายอยู่ในท่าตรง
 - ผู้ถือธงทำความเคารพด้วยท่าโรยธง
 - ลูกเสือสำรองทุกคนอยู่ในท่าตรง
 - ผู้กำกับ รองผู้กำกับกองลูกเสือสำรองทำวันทยหัตถ์ 3 นิ้ว
 - ลูกเสือสามัญ สามัญรุ่นใหญ่ วิสามัญ ทำวันทยาวุธ
 - ผู้กำกับ รองผู้กำกับกองลูกเสือสามัญ สามัญรุ่นใหญ่ วิสามัญวันทยาวุธด้วยไม้ถือ
- จบเพลงมหาฤกษ์ คำบอก “เรียบ-อาวุธ”
 - ผู้ถือป้าย ผู้ถือธง อยู่ในท่าตรง
 - ลูกเสือสำรองทุกคนอยู่ในท่าตรง
 - ผู้กำกับ รองผู้กำกับกองลูกเสือสำรองลงมือลงและอยู่ในท่าตรง
 - ลูกเสือสามัญ สามัญรุ่นใหญ่ วิสามัญ เรียบอาวุธและอยู่ในท่าตรง
 - ผู้กำกับ รองผู้กำกับกองลูกเสือสามัญ สามัญรุ่นใหญ่ วิสามัญ เรียบอาวุธและอยู่ในท่าตรง

5. การเตรียมตัวเดินสวนสนาม

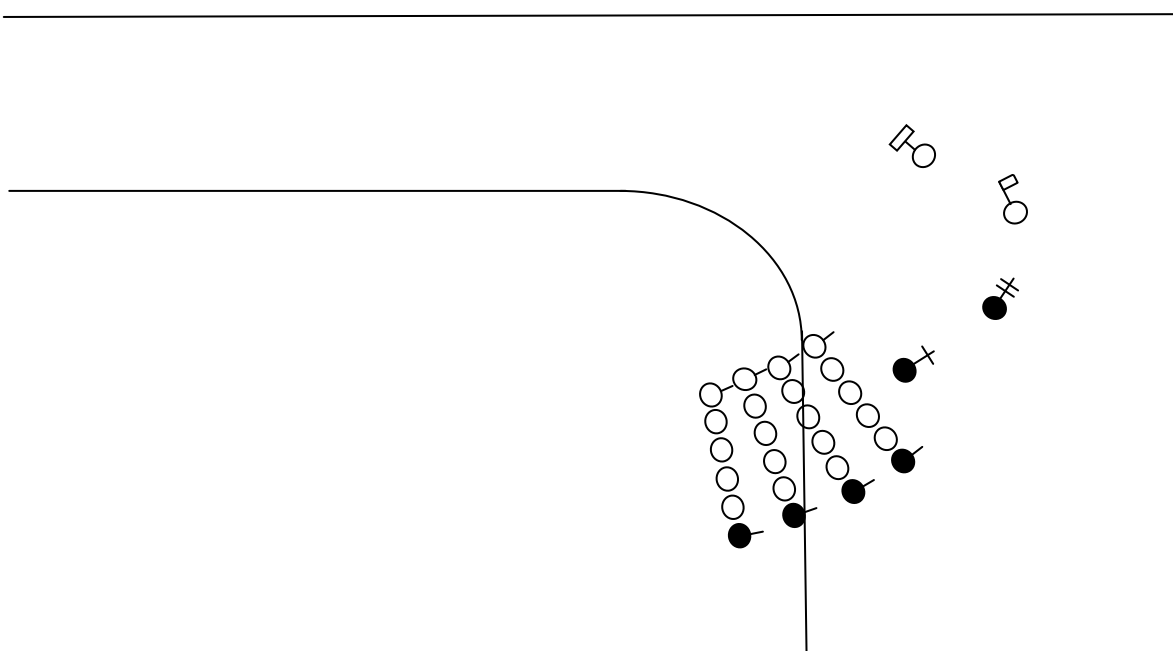
- แตรเดี่ยวเป่าให้สัญญาณเตรียมสวนสนาม 2 ครั้ง
- คำบอก “ลูกเสือเตรียมสวนสนาม , แบก - อาวุธ”
 - ผู้ถือป้ายแบกป้าย ผู้ถือธงแบกธง
 - ผู้กำกับ รองผู้กำกับกองลูกเสือสามัญ สามัญรุ่นใหญ่ วิสามัญ ทำท่าบ่าอาวุธ
 - ลูกเสือสามัญ สามัญรุ่นใหญ่ วิสามัญทุกคน แบกอาวุธ
- แตรเดี่ยวเป่าให้สัญญาณหน้าเดิน 2 ครั้ง
- คำบอก “สวนสนาม, เลี้ยวขวา , หน้า - เดิน”

หมวดที่ 3 การเดินสวนสนาม

- ให้ผู้แบกป้ายออกเดินด้วยการเลี้ยวขวา
- ผู้แบกธงเมื่อเดินมาถึงจุดที่ผู้แบกป้ายยืน ก็ให้เดินเลี้ยวขวา
- ผู้กำกับ เมื่อเดินมาถึงจุดที่ผู้แบกป้ายยืน ก็ให้เดินเลี้ยวขวา
- รองผู้กำกับ เมื่อเดินมาถึงจุดที่ผู้แบกป้ายยืน ก็ให้เดินเลี้ยวขวา
- กองลูกเสือ หรือกองเนตรนารีสำรอง เมื่อเดินมาถึงจุดที่ผู้แบกป้ายยืน ก็ให้เดินเลี้ยวขวา

(โดยให้นายหมู่ลูกเสือสำรองด้านขวา ก้าวสั้นๆ ส่วนลูกเสือสำรองที่อยู่ด้านทางซ้าย ก้าวเท้ายาวๆ จนหมู่ของตนเดินออกมาเป็นรูปแถวหน้ากระดานเป็นหมู่เสมอกัน ก็ออกเดินไปให้เป็นแนวเดียวกัน

หมายเหตุ : การเดินสวนสนาม ทุกคนต้องเดินตัวตรง ปลายเท้าจุ่มสูงจากพื้นประมาณ 1 คืบ แกว่งแขนทั้งสองข้าง โดยสลับกับเท้าที่เดินให้ได้จังหวะพร้อมเพรียงกัน



- เมื่อรองผู้กำกับเดินลงสู่ลูที่ 2 จะสะบัดหน้ามาทางซ้ายแล้วบอก “เลี้ยวซ้าย”
- กองลูกเสือสำรองเดินเลี้ยวซ้าย (โดยลูกเสือทางด้านซ้ายมือเดินก้าวสั้นๆ ส่วนนายหมู่

ลูกเสือสำรองทางด้านขวามือ เดินก้าวยาวๆ)

หมายเหตุ : การเดินต้องรักษาระยะต่อ ผู้แบกธงประจำกองเดินต่อจากผู้ถือป้าย 5 ก้าว ผู้กำกับเดินห่างจากผู้ถือธง 5 ก้าว รองผู้กำกับเดินห่างจากผู้กำกับ 5 ก้าว และตัวแรกของกองลูกเสือสำรอง เดินห่างจากรองผู้กำกับ 3 ก้าว (กองลูกเสือสำรองจะเดินเป็นแถวหน้ากระดานเป็นหมู่ปิดระยะ)

หมวดที่ 4 การปฏิบัติขณะผ่านธง 3 ธง

- ผู้แบกป้ายให้หันป้ายไปทางขวาจนถึงธงที่ 1 ประมาณ 20 ก้าว การเดินผ่านธงที่ 1 ธงที่ 2 และธงที่ 3 ตามองตรงและเมื่อผ่านธงที่ 3 ให้หันป้ายกลับตามเดิม

- ผู้แบกธงเมื่อถึงธงที่ 1 ให้จับคันธงขึ้นตั้งตรง (โดยใช้มือซ้ายกำคันธงเสมอหัวไหล่ ส่วนมือขวากำคันธงแนบลำตัว แขนขวาเหยียดตรง เมื่อถึงธงที่ 2 ให้ใช้มือซ้ายเอนคันธงตรงไปข้างหน้า 45 องศา ส่วนแขนขวาที่จับคันธงให้เหยียดตรง ตามองตรง) และเมื่อผ่านธงที่ 3 ให้แบกธงตามปกติ

- ผู้กำกับให้เดินสวนสนามไปจนถึงธงที่ 2 จึงสับัดหน้าไปทางขวาและทำวันทยหัตถ์ แขนซ้ายไม่แกว่ง (ที่งดั้งกับลำตัว) และเมื่อผ่านธงที่ 3 ก็เลิกทำความเคารพ สับัดหน้ากลับ และเดินแกว่งแขนทั้งสองตามเดิม

- รองผู้กำกับ เมื่อเดินสวนสนามมาถึงธงที่ 1 (ประมาณ 2 ก้าว) ให้สับัดหน้าไปทางขวา แล้วบอก “ระวัง” แล้วสับัดหน้ากลับ และเมื่อเดินสวนสนามไปอีก จะถึงธงที่ 2 (ประมาณ 2 ก้าว) ให้สับัดหน้าไปทางขวาแล้วบอก “แลขวา-ทำ” พร้อมกับทำวันทยหัตถ์ (แขนซ้ายไม่แกว่ง ที่งดั้งข้างลำตัว)

หมายเหตุ : การบอกให้ตกเท้าขวาเสมอ

- กองลูกเสือ กองเนตรนารีสำรอง เมื่อได้ยินคำบอก “ระวัง” ก็ให้เดินตบเท้าอย่างแข็งแรง และเมื่อได้ยินคำบอก “แลขวา-ทำ” ลูกเสือทุกคนก็สับัดหน้าไปทางขวา (ถึงแม้จะยังเดินสวนสนามไม่ถึงธงที่ 2 ก็ตาม) แขนทั้งสองไม่แกว่ง (ที่งดั้งลงข้างลำตัว) ยกเว้นคนขวาสุดของแต่ละดับ(นายหมู่ลูกเสือ) ให้แลตรง เมื่อดับใดของกองลูกเสือเดินผ่านธงที่ 3 ก็ให้สับัดหน้ากลับโดยพร้อมเพรียงกันและ เดินแกว่งแขนทั้งสองข้างตามเดิม

ภาคผนวก



ประกาศสำนักงานปลัดกระทรวงศึกษาธิการ
เรื่อง หลักเกณฑ์การประกวดระเบียบแถวลูกเสือ เนตรนารี ประจำปี ๒๕๖๔

ด้วยสำนักงานปลัดกระทรวงศึกษาธิการ โดยสำนักการลูกเสือ ยุวกาชาด และกิจการนักเรียน กำหนดจัดโครงการส่งเสริมระเบียบวินัยลูกเสือ เนตรนารี กิจกรรมการประกวดระเบียบแถวลูกเสือ เนตรนารี ด้วยการบันทึกเป็นคลิปวิดีโอ โดยมีวัตถุประสงค์เพื่อส่งเสริมให้ลูกเสือ เนตรนารี มีคุณธรรม จริยธรรม เป็นพลเมืองดี ในเรื่องการมีระเบียบวินัย มีความเข้มแข็ง อดทน มีความเป็นผู้นำ ความสามัคคี รู้จักเสียสละ ช่วยเหลือผู้อื่น มีทักษะการอยู่ร่วมกัน สร้างเสริมประสบการณ์ชีวิต สามารถนำไปประยุกต์ใช้ในชีวิตประจำวัน และกระตุ้นให้เยาวชนสนใจในกิจการลูกเสือมากยิ่งขึ้น รวมทั้งสร้างความเข้าใจแนวทาง วิธีการ และหลักเกณฑ์ การประกวดระเบียบแถวลูกเสือ เนตรนารี ที่ส่งเสริมให้เยาวชนมีระเบียบวินัยได้อย่างถูกต้อง เหมาะสม และมีมาตรฐาน

เพื่อให้การดำเนินการจัดกิจกรรมการประกวดระเบียบแถวลูกเสือ เนตรนารี ประจำปี ๒๕๖๔ เป็นไปด้วยความถูกต้อง โปร่งใส ยุติธรรมตามมาตรฐานที่กำหนด และบรรลุวัตถุประสงค์อย่างมีประสิทธิภาพ และประสิทธิผล จึงได้กำหนดหลักเกณฑ์การประกวดระเบียบแถวลูกเสือ เนตรนารี ประจำปี ๒๕๖๔ มีรายละเอียดดังนี้

๑. การประกวดระเบียบแถวลูกเสือ เนตรนารี แบ่งออกเป็น ๒ ระดับ ดังนี้

- ๑.๑ ระดับจังหวัด โดย สำนักงานศึกษาธิการจังหวัด ดำเนินการจัดประกวดฯ
- ๑.๒ ระดับประเทศ โดย สำนักการลูกเสือ ยุวกาชาด และกิจการนักเรียน ดำเนินการ

จัดประกวดฯ

๒. ประเภทการประกวดระเบียบแถวลูกเสือ เนตรนารี แบ่งออกเป็น ๗ กลุ่มการประกวด ดังนี้

- กลุ่มที่ ๑ ประเภทลูกเสือ เนตรนารี สำรอง
- กลุ่มที่ ๒ ประเภท ลูกเสือสามัญ
- กลุ่มที่ ๓ ประเภท เนตรนารีสามัญ
- กลุ่มที่ ๔ ประเภท ลูกเสือสามัญรุ่นใหญ่
- กลุ่มที่ ๕ ประเภท เนตรนารีสามัญรุ่นใหญ่
- กลุ่มที่ ๖ ประเภท ลูกเสือวิสามัญ
- กลุ่มที่ ๗ ประเภท เนตรนารีวิสามัญ

๓. คุณสมบัติผู้เข้าร่วมประกวด

- ๓.๑ ประเภทลูกเสือ เนตรนารี สำรอง

๓.๑.๑ ลูกเสือ เนตรนารี สำรอง ต้องเป็นนักเรียนที่ศึกษาอยู่ในระดับชั้นประถมศึกษา ตอนต้น (ป.๑ - ป.๓) ของสถานศึกษานั้น

- ๓.๑.๒ ผู้กำกับกองลูกเสือสำรอง รองผู้กำกับกองลูกเสือสำรอง กองเนตรนารีสำรอง

- เป็นครูหรือบุคลากรของสถานศึกษานั้น
- มีใบแต่งตั้ง (ลส.๑๓ หรือ นน.๑๓) ให้ดำรงตำแหน่งผู้กำกับกองลูกเสือสำรอง รองผู้กำกับกองลูกเสือสำรอง หรือหลักฐานอื่นที่แสดงว่าเป็นผู้บังคับบัญชาลูกเสือในสถานศึกษานั้น

/๓.๑.๓ จำนวน...

๓.๑.๓ จำนวนผู้เข้าร่วมประกวด

๑) กองลูกเสือสำรอง ๑ กอง ประกอบด้วย

- ลูกเสือถือป้าย จำนวน ๑ คน
- ลูกเสือถือธงประจำกอง จำนวน ๑ คน
- ผู้กำกับกองลูกเสือ จำนวน ๑ คน
- รองผู้กำกับกองลูกเสือ จำนวน ๑ คน
- ลูกเสือสำรอง ๔ หมู่ๆ ละ ๖ คน จำนวน ๒๔ คน

๒) กองเนตรนารีสำรอง ๑ กอง ประกอบด้วย

- เนตรนารีถือป้าย จำนวน ๑ คน
- เนตรนารีถือธงประจำกอง จำนวน ๑ คน
- ผู้กำกับกองเนตรนารี จำนวน ๑ คน
- รองผู้กำกับกองเนตรนารี จำนวน ๑ คน
- เนตรนารีสำรอง ๔ หมู่ๆ ละ ๖ คน จำนวน ๒๔ คน

๓.๒ ประเภทลูกเสือ เนตรนารีสามัญ สามัญรุ่นใหญ่ และวิสามัญ

๓.๒.๑ ลูกเสือ เนตรนารี สามัญ สามัญรุ่นใหญ่ และวิสามัญ

๑) ลูกเสือ เนตรนารีสามัญ ต้องเป็นนักเรียนที่ศึกษาอยู่ในระดับชั้นประถมศึกษาปีที่ ๔ - ๖ ของสถานศึกษานั้น

๒) ลูกเสือ เนตรนารีสามัญรุ่นใหญ่ ต้องเป็นนักเรียนที่ศึกษาอยู่ในระดับชั้นมัธยมศึกษาปีที่ ๑ - ๓ ของสถานศึกษานั้น

๓) ลูกเสือ เนตรนารีวิสามัญ ต้องเป็นนักเรียนที่ศึกษาอยู่ในระดับชั้นมัธยมศึกษาปีที่ ๔ - ๖ หรือเป็นนักศึกษาระดับอาชีวศึกษา (ปวช.๑- ๓) ของสถานศึกษานั้น

๓.๒.๒ ผู้กำกับกองลูกเสือ รองผู้กำกับกองลูกเสือ กองเนตรนารีสามัญ สามัญรุ่นใหญ่ และวิสามัญ

๑) ผู้กำกับกองลูกเสือ รองผู้กำกับกองลูกเสือสามัญ สามัญรุ่นใหญ่ และวิสามัญ
- เป็นครูหรือบุคลากรของสถานศึกษานั้น
- มีใบแต่งตั้ง (ลส.๑๓) ให้ดำรงตำแหน่งผู้กำกับกองลูกเสือ รองผู้กำกับกองลูกเสือสามัญ สามัญรุ่นใหญ่ และวิสามัญ หรือหลักฐานอื่นที่แสดงว่าเป็นผู้บังคับบัญชาลูกเสือของสถานศึกษานั้น

๒) ผู้กำกับกองเนตรนารี รองผู้กำกับกองเนตรนารี กองเนตรนารีสามัญ สามัญรุ่นใหญ่ และวิสามัญ
- เป็นครูหรือบุคลากรของสถานศึกษานั้น
- มีใบแต่งตั้ง (นน.๑๓) ให้ดำรงตำแหน่งผู้กำกับกองเนตรนารี รองผู้กำกับกองเนตรนารี กองเนตรนารีสามัญ สามัญรุ่นใหญ่ และวิสามัญในสถานศึกษานั้น กรณีไม่มี นน.๑๓ อาจใช้ ลส.๑๓ หรือหลักฐานอื่นที่แสดงว่าเป็นผู้บังคับบัญชาเนตรนารีของสถานศึกษานั้น

๓.๒.๓ จำนวนผู้เข้าร่วมการประกวด

๑) กองลูกเสือ ๑ กอง ประกอบด้วย

- ลูกเสือถือป้าย จำนวน ๑ คน
- ลูกเสือถือธงประจำกอง จำนวน ๑ คน

/ผู้กำกับ...

- ผู้กำกับกองลูกเสือ (มีไม้ถือ) จำนวน ๑ คน
- รองผู้กำกับกองลูกเสือ (มีไม้ถือ) จำนวน ๑ คน
- ลูกเสือ ๔ หมู่ๆ ละ ๘ คน จำนวน ๓๒ คน
(ให้มีไม้พลอง หรือไม้จ้ำม ตามประเภทของลูกเสือ)

๒) กองเนตรนารี ๑ กอง ประกอบด้วย

- เนตรนารีถือป้าย จำนวน ๑ คน
- เนตรนารีถือธงประจำกอง จำนวน ๑ คน
- ผู้กำกับกองเนตรนารี (มีไม้ถือ) จำนวน ๑ คน
- รองผู้กำกับกองเนตรนารี (มีไม้ถือ) จำนวน ๑ คน
- เนตรนารี ๔ หมู่ๆ ละ ๘ คน จำนวน ๓๒ คน
(ให้มีไม้พลอง หรือไม้จ้ำม ตามประเภทของเนตรนารี)

๔. หลักฐานการอนุมัติผลการสอบและการประดับเครื่องหมายวิชาชีพ ให้สำนักงานศึกษาธิการจังหวัดเป็นผู้ตรวจสอบ

๕. สำนักงานศึกษาธิการจังหวัดพิจารณา ส่งกองลูกเสือ กองเนตรนารีที่ชนะเลิศการประกวดฯ ระดับจังหวัด เข้าร่วมประกวดฯ ระดับประเทศ ได้กลุ่มการประกวดละ ๑ กอง

๖. คณะกรรมการตัดสิน จะไม่ตัดสินการประกวดฯ ในกรณีที่สถานศึกษาระดับชั้น ม.๔ – ม.๖ หรือระดับ ปวช. ส่งกองลูกเสือวิสามัญที่มีเยาวชนหญิงแต่งกายเครื่องแบบชุดสีทึบอยู่ในกอง หรือกองลูกเสือวิสามัญที่มีเยาวชนหญิงล้วนแต่งกายเครื่องแบบชุดสีทึบก็ส่งเข้าไปประกวดฯ (การแต่งกายเครื่องแบบของลูกเสือหญิงที่เป็นชุดสีทึบก็ ไม่มีกำหนดในกฎกระทรวงว่าด้วยเครื่องแบบฯ)

๗. หลักเกณฑ์การให้คะแนน

การให้คะแนนในการประกวดระเบียบแถวลูกเสือ ใช้วิธีให้คะแนนแบบ “ เต็ม – ตัด ” คือ ทุกกองที่เข้าประกวดระเบียบแถวลูกเสือ เนตรนารี จะมีคะแนนแบ่งเป็น ๔ หมวดๆ ละ ๒๕ คะแนน รวม ๑๐๐ คะแนน กรณีคณะกรรมการตรวจพบข้อบกพร่อง จะถูกหักคะแนนในแต่ละหมวดตามเกณฑ์การให้คะแนนที่กำหนด ทั้งนี้ กองที่มีคะแนนสูงสุดจะได้รับรางวัลชนะเลิศ และได้รับรางวัลรองชนะเลิศตามลำดับ สำหรับเกณฑ์การให้คะแนนมีรายละเอียดดังนี้

๗.๑ คะแนนการประกวดระเบียบแถวลูกเสือ เนตรนารี ประเภทสำรอง

รวม ๑๐๐ คะแนน

- หมวดที่ ๑ เครื่องแบบ เครื่องหมายประกอบเครื่องแบบ ๒๕ คะแนน
และการยืนอยู่กับที่
- หมวดที่ ๒ การปฏิบัติขณะอยู่กับที่ ๒๕ คะแนน
- หมวดที่ ๓ การเดินสวนสนาม ๒๕ คะแนน
- หมวดที่ ๔ การปฏิบัติขณะผ่านธง ๓ ธง ๒๕ คะแนน

๗.๒ คะแนนการประกวดระเบียบแถวลูกเสือ เนตรนารี ประเภทสามัญ สามัญรุ่นใหญ่

และวิสามัญ รวม ๑๐๐ คะแนน

- หมวดที่ ๑ เครื่องแบบ เครื่องหมายประกอบเครื่องแบบ ๒๕ คะแนน
อุปกรณ์ และการยืนอยู่กับที่
- หมวดที่ ๒ การปฏิบัติขณะอยู่กับที่ ๒๕ คะแนน

/หมวดที่ ๓...

- หมวดที่ ๓ การเดินสวนสนาม ๒๕ คะแนน
- หมวดที่ ๔ การปฏิบัติขณะผ่านธง ๓ ธง ๒๕ คะแนน

๘. รางวัลการประกวดระเบียบแถวลูกเสือ เนตรนารี ทั้ง ๗ กลุ่มการประกวด

๘.๑ ระดับจังหวัด

- | | | |
|--------------------|--------|---|
| - รางวัลชนะเลิศ | ได้รับ | ธงชนะเลิศ (ธงเล็ก)
เกียรติบัตร กองละ ๑ ฉบับ
เกียรติบัตร คนละ ๑ ฉบับ |
| - รางวัลรองชนะเลิศ | ได้รับ | เกียรติบัตร กองละ ๑ ฉบับ
เกียรติบัตร คนละ ๑ ฉบับ |
| - รางวัลชมเชย | ได้รับ | เกียรติบัตร กองละ ๑ ฉบับ
เกียรติบัตร คนละ ๑ ฉบับ |

๘.๒ ระดับประเทศ

- | | | |
|-----------------------------|--------|---|
| - รางวัลชนะเลิศ | ได้รับ | เงินรางวัล กองละ ๓๐,๐๐๐ บาท
โล่รางวัล
เกียรติบัตร กองละ ๑ ฉบับ
เกียรติบัตร คนละ ๑ ฉบับ |
| - รางวัลรองชนะเลิศ อันดับ ๑ | ได้รับ | เงินรางวัล กองละ ๒๐,๐๐๐ บาท
โล่รางวัล
เกียรติบัตร กองละ ๑ ฉบับ
เกียรติบัตร คนละ ๑ ฉบับ |
| - รางวัลรองชนะเลิศ อันดับ ๒ | ได้รับ | เงินรางวัล กองละ ๑๐,๐๐๐ บาท
โล่รางวัล
เกียรติบัตร กองละ ๑ ฉบับ
เกียรติบัตร คนละ ๑ ฉบับ |
| - รางวัลชมเชย | ได้รับ | เกียรติบัตร กองละ ๑ ฉบับ
เกียรติบัตร คนละ ๑ ฉบับ |

๙. เกณฑ์การตัดสินการประกวดระดับประเทศ

๙.๑ กรณีที่มีกองลูกเสือหรือกองเนตรนารี ตั้งแต่ ๖ กองขึ้นไป ส่งเข้าประกวดฯ ให้พิจารณา

ดังนี้

- ๙.๑.๑ รางวัลชนะเลิศ หมายถึง คะแนนสูงสุดของแต่ละกลุ่มการประกวด
- ๙.๑.๒ รางวัลรองชนะเลิศ อันดับ ๑ หมายถึง คะแนนรองลงมาจากรางวัลชนะเลิศของแต่ละกลุ่มการประกวด
- ๙.๑.๓ รางวัลรองชนะเลิศ อันดับ ๒ หมายถึง คะแนนรองลงมาจากรางวัลรองชนะเลิศ อันดับ ๑ ของแต่ละกลุ่มการประกวด
- ๙.๑.๔ รางวัลชมเชย หมายถึง กองลูกเสือ หรือกองเนตรนารี ทุกกลุ่มที่ส่งเข้าประกวด แต่ไม่ได้รับรางวัลตามข้อ ๙.๑.๑ - ข้อ ๙.๑.๓

/๙.๒ กรณีที่มี...

๙.๒ กรณีที่มีกองลูกเสือหรือกองเนตรนารี ไม่ถึง ๒ กอง ให้พิจารณา ดังนี้

๙.๒.๑ กรณีกองลูกเสือหรือเนตรนารี กลุ่มการประกวดประเภทเดียวกัน แต่มีจำนวนกองลูกเสือหรือกองเนตรนารี ไม่ครบ ๒ กอง ให้นำกองลูกเสือและกองเนตรนารีประเภทเดียวกันมาจัดประกวดฯ รวมกัน ทั้งนี้ เมื่อรวมกันแล้วต้องมีจำนวนไม่น้อยกว่า ๒ กอง จึงจะพิจารณาตัดสินการประกวดฯ

๙.๒.๒ กรณีกองลูกเสือหรือกองเนตรนารี กลุ่มการประกวดประเภทเดียวกันมีกองลูกเสือครบ ๒ กอง แต่กองเนตรนารีไม่ครบ ๒ กอง หรือกองเนตรนารีครบ ๒ กอง แต่กองลูกเสือไม่ครบ ๒ กอง ให้นำกองลูกเสือและกองเนตรนารีประเภทเดียวกันมาจัดประกวดฯ รวมกัน จึงจะพิจารณาตัดสินการประกวดฯ

๑๐. ผลการตัดสินของคณะกรรมการถือเป็นอันสิ้นสุด

ประกาศ ณ วันที่ ๒๖ เมษายน พ.ศ. ๒๕๖๔



(นายสุภัทร จำปาทอง)
ปลัดกระทรวงศึกษาธิการ

**การประดับสายสะพายเครื่องหมายวิชาพิเศษตามกฎกระทรวง (พ.ศ. 2492)
ออกตามความในพระราชบัญญัติลูกเสือ พ.ศ. 2490 ว่าด้วยเครื่องแบบลูกเสือ**

ข้อ 23 เครื่องหมายวิชาพิเศษ สำหรับลูกเสือให้ประดับกับเสื้อเครื่องแบบลูกเสือ โดยเย็บติดกับแขนเสื้อ ข้างขวา ตรงกึ่งกลางระหว่างไหล่กับศอก แต่ถ้าผู้ใดมีความรู้ ความสามารถ ในวิชาพิเศษ ให้ติดเรียงกันเป็นแถวตามแนวนอน และในแถวหนึ่ง ๆ ให้ติดได้อย่างมากแถวละ 3 อัน ถ้ามีมากกว่า 3 อัน ให้ประดับเป็นอีกแถวหนึ่ง โดยนับเดียวกับที่กล่าวมาแล้ว แต่ไม่เกินกว่า 3 แถว เว้นระยะระหว่างเครื่องหมายอันหนึ่ง ๆ ห่างกันประมาณ 1 ซม. ลูกเสือผู้ใดมีความรู้ ความสามารถ ในวิชาพิเศษสำหรับลูกเสือเกินกว่า 9 วิชา ให้มีแถบสายสะพายแพรตัวนสีทอง หรือแถบสักหลาดสีเหลืองกว้าง 10 ซม. ที่ขอบแถบทั้งสองข้างกว้างข้างละ 1 ซม. เป็นสีขาบ สะพายพาดจากบ่าซ้ายไปประจบกันที่ใต้เอวขวา บนแถบปักเครื่องหมายวิชาพิเศษ

ลูกเสือ เนตรนารีสามัญ

- การประดับเครื่องหมายวิชาพิเศษลูกเสือ เนตรนารีสามัญ
- สายยงยศลูกเสือ เนตรนารีสามัญ
- การสวมสายสะพาย



ลูกเสือสามัญรุ่นใหญ่

- การประดับวิชาพิเศษลูกเสือสามัญรุ่นใหญ่
- การประดับสายยงยศ



ลูกเสือวิสามัญ



ประกาศสำนักงานคณะกรรมการบริหารลูกเสือแห่งชาติ
ว่าด้วยหลักเกณฑ์การประดับเครื่องหมายลูกเสือโลก และเข็มเครื่องหมายแสดงวิทยฐานะ

เพื่อให้การประดับเครื่องหมายลูกเสือโลก และเข็มเครื่องหมายแสดงวิทยฐานะของลูกเสือผู้บังคับบัญชาลูกเสือ ผู้ตรวจการลูกเสือ กรรมการลูกเสือ และเจ้าหน้าที่ลูกเสือ เป็นไปด้วยความเรียบร้อย และถูกต้อง สำนักงานคณะกรรมการบริหารลูกเสือแห่งชาติ จึงได้กำหนดหลักเกณฑ์ไว้ดังนี้ คือ

1. การประดับเครื่องหมายลูกเสือโลก

ลูกเสือสามัญรุ่นใหญ่ จะต้องสอบได้ตามหลักสูตรเครื่องหมายลูกเสือโลกจึงจะมีสิทธิ์ ประดับได้ตรงกึ่งกลางกระเป่าเสื้อข้างซ้าย

ผู้บังคับบัญชาลูกเสือ ผู้ตรวจการลูกเสือ กรรมการลูกเสือ และเจ้าหน้าที่ลูกเสือให้ประดับได้ตรงกึ่งกลางกระเป่าเสื้อข้างซ้าย (ตามมติที่ประชุมคณะกรรมการบริหารลูกเสือแห่งชาติ ครั้งที่ 4/2520 ลงวันที่ 24 พฤษภาคม 2520 ณ ห้องประชุมศาลาาชิราวุธ)

2. การประดับเข็มเครื่องหมายแสดงวิทยฐานะ

ลูกเสือ ผู้บังคับบัญชาลูกเสือ ผู้ตรวจการลูกเสือ กรรมการลูกเสือ และเจ้าหน้าที่ลูกเสือให้ประดับเครื่องหมายแสดงวิทยฐานะอกเสื้อข้างขวาเหนือกระเป่าและหรือตามกฎหมายและระเบียบแบบแผนว่าด้วยการนั้น

ประกาศ ณ วันที่ 17 มีนาคม พ.ศ. 2536

(ลงชื่อ) สนั่น อินทรประเสริฐ
(นายสนั่น อินทรประเสริฐ)
อธิบดีกรมพลศึกษา

เลขาธิการคณะกรรมการบริหารลูกเสือแห่งชาติ

-ตัวอย่าง-

เรื่อง การดำเนินการเนตรนารี และการรับรองการฝึกอบรมผู้บังคับบัญชาเนตรนารี
เรียน ผอ.ลูกเสือจังหวัดทุกจังหวัด และศึกษาธิการเขตทุกเขต

ตามที่ได้มีการประชุมสภาลูกเสือแห่งชาติ ครั้งที่ 14 มีปัญหาเกี่ยวกับการดำเนินงานการตั้ง
กองเนตรนารี และแต่งตั้งผู้บังคับบัญชา ซึ่งต้องซื้อหาและใช้แบบฟอร์มจากองค์การค้ำของคุรุสภา ทำให้
ทำงานไม่สะดวก ดังความละเอียดแจ้งอยู่ในรายงานการประชุมสภาลูกเสือฯ แล้วนั้น

เรื่องนี้ได้นำข้อเสนอดังกล่าวไปหารือ องค์การค้ำคุรุสภาแล้ว ได้รับคำตอบ ยืนยันว่าได้
จัดพิมพ์แบบ น.น. ต่างๆ เสร็จเรียบร้อยแล้ว ขอให้ติดต่อสั่งซื้อจากร้านลูกเสือ องค์การค้ำของคุรุสภาหรือ
ร้านตัวแทนในจังหวัดนั้นๆ ได้ตั้งแต่บัดนี้เป็นต้นไป

อนึ่ง ขอเรียนเพิ่มเติมให้ทราบว่า คณะกรรมการผ่านการฝึกอบรมลูกเสือแห่งชาติอันมี
นายกองวิสุทธารมณ เป็นประธานคณะกรรมการฯ ที่ประชุมมีมติเกี่ยวกับเรื่องการฝึกอบรมผู้บังคับบัญชา
เนตรนารี ดังนี้

1. รับรองการฝึกอบรมของผู้บังคับบัญชาเนตรนารี เท่ากับการฝึกอบรมของผู้บังคับบัญชา
ลูกเสือ
2. ให้ใช้เครื่องหมายจุดแบดจ์ ๒ ท่อน ได้เช่นเดียวกับผู้บังคับบัญชาลูกเสือ
3. แนวการฝึกอบรมนั้น ให้ถือปฏิบัติตามระเบียบของสำนักงานคณะกรรมการบริหาร
ลูกเสือแห่งชาติ
4. การฝึกอบรมของผู้บังคับบัญชาเนตรนารีแต่ละครั้ง ต่อไปถ้าพอจะทำได้ควรร่วมกันทำ
ด้วยกันกับผู้บังคับบัญชาลูกเสือ

จึงเรียนมาเพื่อโปรดทราบ

บรรณานุกรม

กระทรวงศึกษาธิการ. **กฎกระทรวงว่าด้วยเครื่องแบบลูกเสือ พ.ศ. 2509** : สำนักงานปลัดกระทรวง
ศึกษาธิการ

กรมยุทธศึกษาทหารบก. **ที่ระลึกวันคล้ายวันสถาปนากรมยุทธศึกษาทหารบก ครบรอบ 101 ปี.**

กรุงเทพฯ : โรงพิมพ์กองทัพบก (ยศ.ทบ.), 2536.

คณะลูกเสือแห่งชาติ. **พระราชบัญญัติลูกเสือ พุทธศักราช 2551** : สำนักงานลูกเสือแห่งชาติ, 2551.

ฝ่ายยุทธการ กองพลที่ 1 รักษาพระองค์. **แนวทางการปฏิบัติในพิธีถวายสัตย์ปฏิญาณตนและสวนสนาม.
ทหารรักษาพระองค์ .มปป.**

ว่าที่ร้อยโท ณีภูษณ์ ยูยุทธ. **เอกสารแนวปฏิบัติพิธีทบทวนคำปฏิญาณและสวนสนามวันคล้าย
วันสถาปนาคณะลูกเสือแห่งชาติ ระดับประเทศ. มปป.**

องค์การสงเคราะห์ทหารผ่านศึก. **คู่มือนักศึกษาวิชาทหารชั้นปีที่ 2.** กรุงเทพฯ : องค์การสงเคราะห์
ทหารผ่านศึก, 2550

สำนักงานคณะกรรมการบริหารลูกเสือแห่งชาติ. **การฝึกเป็นผู้นำ.** กรุงเทพฯ : โรงพิมพ์คุรุสภาลาดพร้าว,
2534.

สำนักงานคณะกรรมการบริหารลูกเสือแห่งชาติ. **ข้อบังคับคณะลูกเสือแห่งชาติว่าด้วยการปกครอง
หลักสูตร วิชาพิเศษ และเครื่องแบบของเนตรนารี ฉบับชั่วคราว พ.ศ.2520,** โรงพิมพ์คุรุสภา
ลาดพร้าว : กรุงเทพมหานคร.

สำนักงานคณะกรรมการบริหารลูกเสือแห่งชาติ. **ข้อบังคับคณะลูกเสือแห่งชาติว่าด้วยการปกครอง
หลักสูตรและวิชาพิเศษลูกเสือสำรอง (ฉบับที่ 10) พ.ศ.2522,** โรงพิมพ์คุรุสภาลาดพร้าว :
กรุงเทพมหานคร.

สำนักงานคณะกรรมการบริหารลูกเสือแห่งชาติ. **ข้อบังคับคณะลูกเสือแห่งชาติว่าด้วยการปกครอง
หลักสูตรและวิชาพิเศษลูกเสือสามัญ (ฉบับที่ 13) พ.ศ.2525,** โรงพิมพ์คุรุสภาลาดพร้าว :
กรุงเทพมหานคร.

สำนักงานคณะกรรมการบริหารลูกเสือแห่งชาติ. **ข้อบังคับคณะลูกเสือแห่งชาติว่าด้วยการปกครอง
หลักสูตรและวิชาพิเศษลูกเสือสามัญรุ่นใหญ่ (ฉบับที่ 14) พ.ศ.2520,** โรงพิมพ์คุรุสภาลาดพร้าว :
กรุงเทพมหานคร.

สำนักงานคณะกรรมการบริหารลูกเสือแห่งชาติ. **ข้อบังคับคณะลูกเสือแห่งชาติว่าด้วยการปกครอง
หลักสูตรและวิชาพิเศษลูกเสือวิสามัญ (ฉบับที่ 15) พ.ศ.2529,** โรงพิมพ์คุรุสภาลาดพร้าว :
กรุงเทพมหานคร.

_____ . **เอกสารแนวปฏิบัติพิธีทบทวนคำปฏิญาณและสวนสนามวันคล้ายวันสถาปนาคณะลูกเสือ
แห่งชาติระดับเขตพื้นที่และสถานศึกษา. มปป.**

_____. เอกสารแนวปฏิบัติพิธีทบทวนคำปฏิญาณและสวนสนามวันคล้ายวันสถาปนาคณะลูกเสือ
แห่งชาติระดับจังหวัด. มปป.

_____. การฝึกอบรมลูกเสือ. กรุงเทพฯ : โรงพิมพ์คุรุสภาลาดพร้าว, 2520.

หน่วยบัญชาการกำลังสำรอง. คู่มือนักศึกษาวิชาทหารชั้นปีที่ 1. กรุงเทพฯ : องค์การสงเคราะห์
ทหารผ่านศึก, 2549.

_____. THE BOY SCOUTS ASSOCIATION. THE POLICY ORGANIZATION AND RULES,
25 BUCKINGHAM PALACE ROAD, LONDON S.W.1